Výročná správa o hospodárení Katolíckej univerzity v Ružomberku za rok 2012

Ružomberok, apríl 2013

Výročnú správu o hospodárení Katolíckej univerzity v Ružomberku za rok 2012, vypracovanú v súlade s § 20, ods. 1 písm. b) zákona číslo 131/2002 Z.z. o vysokých školách a o zmene a doplnení niektorých zákonov v znení neskorších predpisov, prerokovali a schválili:

- Širšie vedenie rektora Katolíckej univerzity v Ružomberku dňa 10. 4. 2013
- Akademický senát Katolíckej univerzity v Ružomberku dňa 15. 5. 2013
- Správna rada Katolíckej univerzity v Ružomberku dňa 27. 5. 2013

O B S A H

ÚVOD

2. ROČNÁ ÚČTOVNÁ ZÁVIERKA

Súvaha Úč. NUJ 1-01
Výkaz ziskov a strát Úč. NUJ 2-01
Doplňujúce údaje – poznámky k účtovnej závierke
Rozbor výsledku hospodárenia

3. ANALÝZA VÝNOSOV A NÁKLADOV, PRÍJMOV A VÝDAVKOV

3.1 Analýza príjmov
3.2 Analýza výdajov
3.3 Analýza výnosov
3.4 Analýza nákladov

4. VÝVOJ FONDOV

5. REKAPITULÁCIA ZÚČTOVANIA SO ŠTÁTNYM ROZPOČTOM

6. ZÁVER

TABUĽKOVÁ ČASŤ

ÚVOD

Katolícka univerzita v Ružomberku (ďalej len KU v Ružomberku) predkladá v súlade s § 20, ods. 1 písm. b) zákona č. 131/2002 Z. z. o vysokých školách a o zmene a doplnení niektorých zákonov v znení neskorších predpisov a podľa jednotnej osnovy Ministerstva školstva, vedy, výskumu a športu Slovenskej republiky (ďalej len MŠVVaŠ SR) výročnú správu o hospodárení za rok 2012 spracovanú na základe podkladov z účtovníctva KU.

KU v Ružomberku vedie účtovníctvo v súlade so zákonom č. 431/2002 Z.z. o účtovníctve v znení zmien a doplnení. Patrí do skupiny účtovných jednotiek, ktoré nie sú založené alebo zriadené za účelom podnikania. O účtovných prípadoch účtuje v účtovnom období s ktorým časovo a vecne súvisia, pričom účtovným obdobím je kalendárny rok. Dôraz sa kladie hlavne na sledovanie výnosov a nákladov v zodpovedajúcom časovom rozlíšení, čím získava účtovníctvo verejných vysokých škôl akruálny charakter. Účtovné doklady sú vedené v elektronickej podobe. Niektoré typy účtovných dokladov (prijaté faktúry, vystavené faktúry, interné účtovné doklady, bankové výpisy, ...) sú v zmysle zákona vedené aj v písomnej podobe.

Cieľom predkladanej Výročnej správy o hospodárení KU v Ružomberku za rok 2012 je poskytnúť:
a) základné informácie o majetkovej a finančnej situácii univerzity v rozsahu stanovenom zákonom o účtovníctve
b) analýzu výnosov a nákladov, resp. príjmov a výdavkov s osobitným dôrazom na oblasti dôležité na chod univerzity
c) zúčtovanie použitia dotácií poskytnutých KU zo štátneho rozpočtu

KU v Ružomberku poskytovala v roku 2012 vzdelávanie vo všetkých 3 stupňoch. V súlade s dlhodobým zámerom univerzity najväčší počet študijných programov sa uskutočňoval v 1. stupni vzdelávania.

KU v Ružomberku, podobne ako v uplynulých rokoch, poskytovala vzdelávanie v 6 podskupinách študijných odborov:

- učiteľstvo, vychovávateľstvo a pedagogické vedy (1. 1),
- humanitné vedy (2. 1),
- spoločenské a behaviorálne vedy (3. 1),
- žurnalistika a informácie (3. 2),
- ekonómia a manažment (3. 3),
- nelekárske zdravotnícke vedy (7. 4).

Z hľadiska vývoja počtu študentov v súlade s dlhodobým zámerom KU, od roku 2007 do roku 2010 pretrvávala tendencia znižovania ich počtu. Po miernom zvýšení v roku 2011 sa v tomto roku celkový počet študentov KU takmer zhodoval s ich počtom v roku 2010. Pokiaľ ide o vývoj počtu študentov z hľadiska formy, od roku 2010 sa každoročne zvyšuje počet študentov študujúcich v dennej forme. V roku 2012 **z celkového počtu 7 369 študentov študovalo v dennej forme** 4 636, tzn. **62,9%** z celkového počtu.

Z analýzy počtu študentov z hľadiska stupňa vyplýva, že od roku 2010 sa **každoročne zvyšuje počet študentov v prvom stupni štúdia**. V súčasnosti je to 4 636 študentov, čo predstavuje 67,3% z celkového počtu študentov. V druhom stupni štúdia študovalo 1 855 študentov, tzn. menej ako v roku 2008, pretrváva teda tendencia ich každoročného poklesu. V porovnaní s rokom 2011 takmer rovnaký počet študentov (151) študoval v spojenom prvom a druhom stupni štúdia podľa § 53 ods. 3 zákona o vysokých školách. V roku 2012 došlo tiež k miernemu zníženiu počtu doktorandov – v porovnaní s rokom 2011 o 14, z to 11 v dennej a 3 v externej forme. V súčasnosti na KU študuje 405 doktorandov, z toho 40,7 % v dennej forme. Od roku 2010 je zaznamenávaný **medziročný mierny pokles počtu študentov v treťom stupni štúdia**.

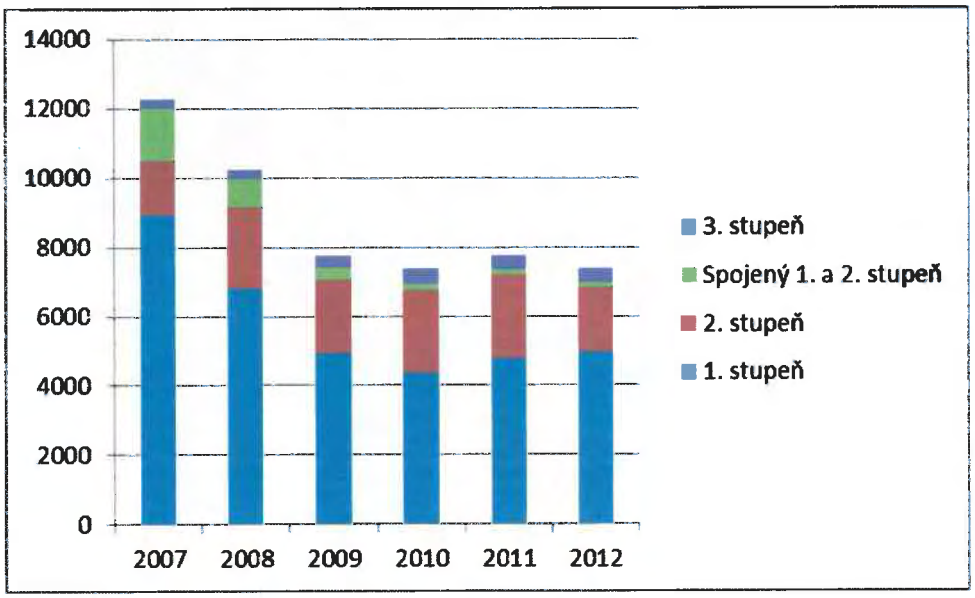

Graf 1 vývoj počtu študentov

Zdroj: VSoČ KU 2012

Z celkového počtu študentov vo všetkých troch stupňoch vzdelávania bolo **inej štátnej príslušnosti** 145 študentov, tzn. **1,97% z celkového počtu študentov** , čo predstavuje zvýšenie oproti roku 2011 o 21 študentov

K 31. 12. 2012 bolo v pracovnom pomere na KU zamestnaných **673 zamestnancov,** v nižšie uvedenej tabuľke sú uvedené počty zamestnancov vo fyzických osobách podľa jednotlivých fakúlt a súčastí KU:

Tabuľka 1 počty zamestnancov

	pedagogickí	vedeckí	odborní	administratívni	prevádzkoví	**Počet ZC**
PF	249	6	6	36	29	**326**
FF	65	0	3	12	7	**87**
TF	47	2	1	11	12	**73**
TI	19	0	1	6	15	**41**
FZ	47	2	1	11	5	**66**
Rektorát	0	0	0	32	1	**33**
Vydavateľstvo	0	0	1	0	0	**1**
UIKT	0	0	8	0	0	**8**
UK KU	0	0	17	0	0	**17**
SB	0	0	0	3	6	**9**
UaSZ	0	0	0	4	8	**12**
Spolu	**427**	**10**	**38**	**115**	**83**	**673**

Zdroj: VSoČ KU 2012

V roku 2012 boli na Katolíckej univerzite v Ružomberku vyplatené sociálne štipendiá **v celkovej výške 1 631 400 €**, čo je o 283 610 € (o 21,04 %) viac ako v minulom kalendárnom roku. Maximálna mesačná výška bola **270 €.**

Rovnako ako v minulom akademickom roku aj v roku 2011/2012 bola na Katolíckej univerzite v Ružomberku **maximálna výška školného určená na 850 €, minimálna dosahovala 500 €.**

Katolícka univerzita v Ružomberku poskytovala ubytovanie **vo vlastných** zariadeniach (**630 lôžok**) a v **zmluvných** účelových zariadeniach (**819 lôžok**), taktiež zabezpečuje stravovanie študentov prostredníctvom 11 externých dodávateľov stravovacích služieb a 2 vlastných jedální . V roku 2012 bolo vydaných jedál študentom mimo vlastných jedální v počte 54 084 (rok 2009: 21 874, rok 2010: 28 404, rok 2011: 52 749)

2. ROČNÁ ÚČTOVNÁ UZÁVIERKA

Katolícka univerzita v Ružomberku postupovala v roku 2012 vo finančnej, hospodárskej, majetkovej a personálnej oblasti v súlade s príslušnými ustanoveniami zákona č. 523/2004 Z.z. o štátnom rozpočte, zákona č. 131/2002 Z.z. o vysokých školách, zákona č. 431/2002 Z.z. o účtovníctve, zákona č. 25/2006 Z.z. o verejnom obstarávaní, zákona č. 552/2003 Z.z. o výkone práce vo verejnom záujme a i.

Ročná účtovná závierka má štandardnú štruktúru podľa § 17 zákona č. 431/2002 Z. z. o účtovníctve znení neskorších predpisov a opatrenia MF SR č. 3227/2003-92 z 25. februára 2003 v znení zmien, ktorým sa ustanovujú účtovné výkazy.

Ročná účtovná závierka obsahuje tieto súčasti:

a) súvaha
b) výkaz ziskov a strát, ktorý KU predkladá v dvoch vyhotoveniach:
   i) sumárne za celú verejnú vysokú školu
   ii) osobitne za verejnú vysokú školu bez oblasti sociálnej podpory študentov
   iii) osobitne za oblasť sociálnej podpory študentov
c) poznámky k účtovnej závierke
d) rozbor výsledku hospodárenia

Predkladá sa na výkazoch SÚVAHA Úč. NUJ 1-01 a VÝKAZ ZISKOV a STRÁT Úč. NUJ 2-01.

Ročná účtovná závierka za rok 2012 nebola overená auditom. *(§ 19 ods. 3 zákona o VŠ znie: „Ročná účtovná závierka VVŠ musí byť overená auditorom najmenej raz za 3 roky".*

Audit bol vykonaný za rok 2010.

V roku 2012 dosiahla KU opätovne kladný **výsledok hospodárenia** vo výške **413 410,33 €** (po zdanení), čím si stále udržuje dobrú mieru rentability.

2.1 Súvaha k 31.12.2012

Vykazované **aktíva k 31.12.2012** predstavujú sumu **30 051 965,63 €.** Za sledované obdobie objem aktív v porovnaní s predchádzajúcim rokom je približne na rovnakej úrovni (0,99)

Majetok KU tvorí:

a/ **dlhodobý majetok** v objeme **24 409 918,32 €,** čo predstavuje 81,22 % majetku KU.
b/ **Obežný majetok** predstavuje objem **5 583 441,91 €,** čo predstavuje podiel 18,58 % z majetku KU
c/ **Časové rozlíšenie nákladov a príjmov budúcich období** je vo výške **58 605,40 €,** čo predstavuje podiel 0,20 % z hodnoty majetku KU. Jedná sa o náklady a príjmy budúcich období (predplatné novín, časopisov, refundácie za projekty, preplatok za plyn, odvod do URF a FnPŠP,...)

Z obežného majetku tvorí najväčší podiel **finančný majetok** – vo výške **4 908 838,59 €,** čo predstavuje podiel 87,92 % z účtovnej hodnoty obežného majetku KU. Jedná sa o finančné prostriedky na všetkých bankových účtoch v Štátnej pokladnici a pokladni KU. Štruktúra a stav finančných prostriedkov na bankových účtoch je uvedená v tabuľke č. 16 výročnej správy. Zvyšnú časť obežného majetku tvoria zásoby materiálu, dlhodobé pohľadávky (dlhodobý prenájom Kláštora SJ v Ružomberku a budova RFÚ v Poprade) a krátkodobé pohľadávky voči odberateľom a iné pohľadávky.

Aktíva:

Strana aktív		č. r.	Bežné účtovné obdobie			Bezprostredne predchádzajúce účtovné obdobie
			Brutto	Korekcia	Netto	Netto
a		b	1	2	3	4
A. NEOBEŽNÝ MAJETOK SPOLU r. 002 + 009 + 021		**001**	**31 813 421**	**7 403 503**	**24 409 918**	**24 602 046**
1.	**Dlhodobý nehmotný majetok r.003 až 008**	**002**	**725 243**	**269 072**	**456 171**	**633 221**
	Nehmotné výsledky z vývojovej a obdob.činnosti 012 -(072 +091 AÚ)	003				
	Software 013 - (073 + 091 AÚ)	004	725 243	269 072	456 171	633 221
	Oceniteľné práva 014 - (074 + 091 AÚ)	005				
	Ostatný dlhodobý nehmotný majetok (018 + 019) - (078 + 079 + 091 AÚ)	006				
	Obstaranie dlhodobého nehmotného majetku (041)-(093)	007				

	Poskytnuté preddavky na dlhodobý nehmotný majetok (051) - (095 AÚ)	008				
2.	**Dlhodobý hmotný majetok r.010 až 020**	**009**	**31 088 179**	**7 134 431**	**23 953 747**	**23 968 825**
	Pozemky (031)	010	436 824		436 824	379 040
	Umelecké diela a zbierky (032)	011	24 703		24 703	21 203
	Stavby (021) - (081 + 092 AÚ)	012	18 314 230	3 562 402	14 751 828	15 483 033
	Samostatné hnuteľné veci a súbory hnuteľných vecí (022) - (082 + 092 AÚ)	013	6 982 855	3 385 692	3 597 163	4 985 143
	Dopravné prostriedky (023) - (083 + 092 AÚ)	014	215 513	186 338	29 175	65 381
	Pestovateľské celky trvalých porastov (025) - (085 +092 AÚ)	015			0	
	Základné stádo a ťažné zvieratá (026) - (086 + 092 AÚ)	016			0	
	Drobný dlhodobý hmotný majetok (028) - (088 + 092 AÚ)	017			0	
	Ostatný dlhodobý hmotný majetok (029) - (089 + 092 AÚ)	018			0	
	Obstaranie dlhodobého hmotného majetku (042) - (094)	019	5 114 054		5 114 054	3 035 023
	Poskytnuté preddavky na dlhodobý hmot.majetok (052) - (095 AÚ)	020			0	
3.	**Dlhodobý finančný majetok r.022 až 028**	**021**	**0**	**0**	**0**	**0**
	Podielové cenné papiere a vklady v obchodných spoločnostiach v ovládanej osobe (061)	022				
	Podielové cenné papiere a vklady v obchodných spoločnostiach s podstatným vplyvom (062)	023				
	Dlhové cenné papiere držané do splatnosti (065) - (096 AÚ)	024				
	Pôžičky podnikom v skupine a ostatné pôžičky (066 + 067) - (096 AÚ)	025				
	Ostatný dlhodobý finančný majetok (069) okrem r.040	026				
	Obstaranie dlhodobého finančného majetku (043) - (096 AÚ)	027				
	Poskytnuté preddavky na dlhodobý fin. majetok (053)	028				

Strana aktív			**Účtovné obdobie**			**Bezprostredne predchádzajúce účtovné obdobie**
			Brutto	**Korekcia**	**Netto**	**Netto**
a		b	1	2	3	4
B. OBEŽNÝ MAJETOK SPOLU r.030+037+042+051		**029**	**5 583 442**	**0**	**5 583 442**	**5 606 701**
1.	**Zásoby súčet r. 031 až 036**	**030**	**5 013**	**0**	**5 013**	**5 107**
	Materiál (112 + 119) - (191)	031	5 013		5 013	5 107
	Nedokončená výroba a polotovary vlastnej výroby (121 + 122) - (192 + 193)	032				
	Výrobky (123) - (194)	033				
	Zvieratá (124) - (195)	034				
	Tovar (132 +139) - (196)	035				

	Poskytnuté prevádzkové preddavky (314 AÚ - 391 AÚ)	036				
2.	**Dlhodobé pohľadávky r.038 až 041**	**037**	**583 816**	**0**	**583 816**	**602 328**
	Pohľadávky z obchodného styku (311 AÚ až 314 AÚ) - 391 AÚ) okrem r.035	038				
	Ostatné pohľadávky (315 AÚ -391 AÚ)	039	583 816		583 816	602 328
	Pohľadávky voči účastníkom združení (358 AÚ - 391 AÚ)	040				
	Iné pohľadávky (335 AÚ + 373 AÚ + 375 AÚ + 378 AÚ) - (391 AÚ)	041				
3.	**Krátkodobé pohľadávky r.043 až 050**	**042**	**85 775**	**0**	**85 775**	**46 484**
	Pohľadávky z obchodného styku (311 AÚ až 314 AÚ) - 391 AÚ)	043	77 465		77 465	38 272
	Ostatné pohľadávky (315 AÚ -391 AÚ)	044				-6 630
	Zúčtovanie so SP a zdravotnými poisťovňami (336)	045				
	Daňové pohľadávky (341 až 345)	046				5 281
	Pohľadávky z dôvodu finančných vzťahov k ŠR (346+348)	047				
	Pohľadávky voči účastníkom združení (358 AÚ - 391 AÚ)	048				
	Spojovací účet pri združení (396-391 AÚ)	049				
	Iné pohľadávky (335 AÚ + 373 AÚ + 375 AÚ + 378 AÚ) - (391 AÚ)	050	8 310		8 310	9 561
4.	**Finančné účty r.052 až 056**	**051**	**4 908 839**	**0**	**4 908 839**	**4 952 782**
	Pokladnica (211 +213)	052	22		22	
	Bankové účty (221 AÚ + 261)	053	4 908 817		4 908 817	4 952 782
	Bankové účty s dobou viazanosti dlhšou ako 1 rok (221AÚ)	054				
	Krátkodobý finančný majetok (251+253+255+256+257)-291AÚ	055				
	Obstaranie krátkodobého finančného majetku (259-291 AÚ)	056				
C. ČASOVÉ ROZLÍŠENIE SPOLU r. 058 a r. 059		**057**	**58 605**	**0**	**58 605**	**19 891**
1.	Náklady budúcich období (381)	058	14 467		14 467	19 891
	Príjmy budúcich období (385)	059	44 138		44 138	
MAJETOK SPOLU r.001 + 029 +057		060	**37 455 469**	**7 403 503**	**30 051 966**	**30 228 638**

Pasíva k 31.12.2012 predstavujú objem **30 051 965,63 €** . Tvoria ich:

a/ **vlastné zdroje krytia majetku** v objeme **12 336 172,72 €**, čo predstavuje podiel 41,05 % z účtovnej hodnoty pasív KU
b/ **cudzie zdroje krytia majetku** vo výške **2 977 435,14 €**, čo predstavuje podiel 9,91 % a
c/ **časové rozlíšenie pasív** v objeme **14 738 357,77 €**, čo predstavuje podiel 49,04 % z účtovnej hodnoty pasív KU.

Z objemu **časového rozlíšenia pasív** najväčšiu položku predstavuje zostatok účtu **384 – Výnosy budúcich období – v objeme 14 694 664,49 €.** V súlade s postupmi účtovania jedná sa o prijatú dotáciu z kapitoly MŠVVaŠ SR na obstaranie dlhodobého majetku, ktorá sa do výnosov účtuje v časovej a vecnej súvislosti s účtovaním odpisov dlhodobého majetku na obstaranie ktorého bola dotácia poskytnutá, od doby uvedenia tohto majetku do užívania.

Doplňujúce údaje k súvahe sú uvedené v poznámkach k účtovnej závierke, ktoré sú súčasťou tabuľkovej časti výročnej správy.

Jednotlivé položky súvahy k 31.12.2012 sú v priloženej tabuľke č. 24a, 24b, 25.
Pasíva

	Strana pasív		Účtovné obdobie	Bezprostredne predchádzajúce účtovné obdobie
	a	b	5	6
	A. VLASTNÉ ZDROJE KRYTIA MAJETKU SPOLU r.062+068+072+073	**061**	**12 336 173**	**10 296 682**
1.	**Imanie a peňažné fondy r.063 až 067**	**062**	**3 436 488**	**3 341 788**
	Základné imanie (411)	063	6 485 912	5 684 712
	Peňažné fondy tvorené podľa osobitného predpisu (412)	064	462 643	367 942
	Fond reprodukcie (413)	065	-3 512 067	-2 710 867
	Oceňovacie rozdiely z precenenia majetku a záväzkov (414)	066		
	Oceňovacie rozdiely z precenenia kapitálových účastín (415)	067		
2.	**Fondy tvorené zo zisku r.069 až 071**	**068**	**4 807 996**	**4 082 915**
	Rezervný fond (421)	069	2 353 192	2 043 649
	Fondy tvorené zo zisku (423)	070		
	Ostatné fondy (427)	071	2 454 804	2 039 266
3.	**Nevysporiadaný výsledok hospodárenia minulých rokov (+,- 428)**	**072**	3 678 278	2 098 121
4.	**Výsledok hospodárenia za účtovné obdobie r. 060 - (r.062+068+072+074+101)**	**073**	**413 410**	**773 859**

B. Cudzie zdroje r.075+079+087+097		**074**	**2 977 435**	**4 911 932**
1.	**Rezervy** **r.076 až 078**	**075**	**206 933**	**300 974**
	Rezervy zákonné (451AÚ)	076		
	Ostatné rezervy (459AÚ)	077		
	Krátkodobé rezervy (323+451AÚ+459AÚ)	078	206 933	300 974
2.	**Dlhodobé záväzky** **r.080 až 086**	**079**	**179 019**	**170 197**
	Záväzky zo sociálneho fondu (472)	080	179 019	170 197
	Vydané dlhopisy (473)	081		
	Záväzky z nájmu (474 AÚ)	082		
	Dlhodobé prijaté preddavky (475)	083		
	Dlhodobé nevyfakturované dodávky (476)	084		
	Dlhodobé zmenky na úhradu (478)	085		
	Ostatné dlhodobé záväzky (373 AÚ+ 479 AÚ)	086		
3.	**Krátkodobé záväzky** **r.088 až 096**	**087**	**2 591 484**	**4 440 761**
	Záväzky z obchodného styku (321 až 326) okrem 323	088	1 660 294	3 530 727
	Záväzky voči zamestnancom (331 +333)	089	547 682	472 093
	Zúčtovania so SP a zdravotnými poisťovňami (336)	090	266 709	259 197
	Daňové záväzky (341 až 345)	091	97 074	78 615
	Záväzky z dôvodu finančných vzťahov k štátnemu rozpočtu a rozpočtom územnej j samosprávy (346 +348)	092		
	Záväzky z upísaných nesplatených cenných papierov a vkladov (367)	093		
	Záväzky voči účastníkom združení (368)	094		
	Spojovací účet pri združení (396)	095		
	Ostatné záväzky (379 + 373 AÚ +474 AÚ + 479 AÚ)	096	19 725	100 129
4.	**Bankové výpomoci a pôžičky** **r.098 až 100**	**097**	**0**	**0**
	Dlhodobé bankové úvery (461 AÚ)	098		
	Bežné bankové úvery (231 + 232 + 461 AÚ)	099		
	Prijaté krátkodobé finančné výpomoci (241 + 249)	100		
C. ČASOVÉ ROZLÍŠENIE SPOLU **r. 102 + 103**		**101**	**14 738 358**	**15 020 024**
	Výdavky budúcich období (383)	102	43 693	40 117
	Výnosy budúcich období (384)	103	14 694 664	14 979 907
VLASTNÉ ZDROJE A CUDZIE ZDROJE SPOLU r.061+074+101		**104**	**30 051 966**	**30 228 638**

2.2 Výkaz ziskov a strát k 31.12.2012

Výkaz ziskov a strát je spracovaný na základe metodického usmernenia MŠVVaŠ SR v týchto vyhotoveniach:

- ***Sumárne za celú KU***

  Náklady na ekonomickú činnosť KU dosiahli v roku 2012 sumu 19 258 371,43 €, z toho hlavná činnosť 19 177 141,06 € (99,58 %) a podnikateľská činnosť vo výške 81 230,37 € (0,42 %).

  Výnosy na ekonomickú činnosť KU dosiahli v roku 2012 sumu 19 671 781,76 €, z toho hlavná činnosť 19 571 524,25 € (99,49 %) a podnikateľská činnosť vo výške 100 257,51 € (0,51 %).

  V roku 2012 dosiahla KU **kladný výsledok hospodárenia vo výške 413 410,33 €** (z toho hlavná činnosť 394 383,19 €, podnikateľská činnosť 19 027,14 €)

- ***Osobitne bez oblasti sociálnej podpory študentov***

  Činnosť KU bez oblasti sociálnej podpory študentov: výnosy dosiahli v roku 2012 sumu 18 961 624,77 €, náklady dosiahli sumu 18 599 755,29 €, výsledok hospodárenia ZISK 361 869,48 €

- ***Osobitne za oblasť sociálnej podpory študentov***

  Táto oblasť zahŕňa štipendiá študentov, študentské domovy a jedálne a podporu športových a kultúrnych aktivít. Výnosy dosiahli v roku 2012 sumu 710 156,99 €, náklady dosiahli sumu 658 616,14 €, výsledok hospodárenia ZISK 51 540,85 €

Tieto výkazy sú uvedené v tabuľkovej časti výročnej správy (T22, T23). Doplňujúce údaje k výkazu zisku a strát sú uvedené v poznámkach k účtovnej závierke.

2.3 Doplňujúce údaje – poznámky k účtovnej závierke

Poznámky k účtovnej závierke sú spracované v súlade s metodickým usmernením MŠVVaŠ SR, obsahujú údaje vyplývajúce z 3. časti zákona o účtovníctve. Poznámky k účtovnej závierke k 31.12.2012 sú uvedené v tabuľkovej časti správy.

Pri oceňovaní zásob na sklade sa používa metóda FIFO. Dlhodobý hmotný a nehmotný majetok je ocenený obstarávacími cenami. KU sleduje vnútorné hospodárenie svojich účtovných stredísk. Hospodárenie týchto subjektov vrátane operatívnych prehľadov podľa jednotlivých fakúlt a súčastí univerzity je v priebehu roka pravidelne prerokovávané a hodnotené v orgánoch KU.

2.4 Rozbor výsledku hospodárenia

V roku 2012 dosiahla KU opätovne kladný **výsledok hospodárenia** vo výške **413 410,33 €** (po zdanení), čím si udržuje permanentne dobrú mieru rentability.
Štruktúra výsledku hospodárenia KU je nasledovná:

- výsledok hospodárenia **hlavnej činnosti:** **zisk 394 383,19 €**
- výsledok hospodárenia **podnikateľskej činnosti:** **zisk 19 027,14 €**

Výsledok hospodárenia k 31.12.2012 podľa jednotlivých fakúlt a a súčastí KU je nasledovný:

v €

Fakulta, súčasť KU	ZISK	STRATA
Pedagogická fakulta KU	532 909	
Filozofická fakulta KU		122 640
Teologická fakulta KU	236 026	
TI TF KU Sp. Kapitula	176 823	
Fakulta zdravotníctva KU		634
Ubytovacie a stravovacie služby KU	84 126	
Ústav informačných a komunikačných technológií KU		29 846
Univerzitné vydavateľstvo KU		688
Univerzitná knižnica KU		20 704
Správa budov KU		144 484
Rektorát		297 475

Správa budov KU za rok 2012 dosiahla účtovnú stratu 144 484,- € z dôvodu, že z celkových nákladov 304 390,- € tvoria najväčšiu nákladovú položku ODPISY vo výške 217 469,- €, čo je cca 72 % všetkých nákladov SB KU. Jedná sa odpisy majetku nakúpeného a nadobudnutého v minulých rokoch a ktorý sa postupne odpisuje do nákladov dlhšie obdobie (najviac 20 rokov od nadobudnutia). Túto položku nákladov nevie SB KU ovplyvniť. V prípade, že by sme nebrali do úvahy položku ODPISY majetku nakúpeného z vlastných zdrojov (140 505,- €), dosiahla by SB KU stratu 3 979,- €.

Univerzitná knižnica KU za rok 2012 dosiahla účtovnú stratu 20 704,- €. Na svoju činnosť mala pridelenú dotáciu z MŠVVaŠ SR vo výške 162 149,- €, pritom iba osobné náklady (mzdové + odvody zamestnávateľa) sú vo výške 201 767,- €, nepokryté ostávajú ostatné náklady. Vlastné príjmy UK KU vo výške 14 132,- € a finančný príspevok vo výške 50 000,- € z Neinvestičného fondu Univerzitnej knižnice boli použité na krytie prevádzkových nákladov UK KU.

Univerzitné vydavateľstvo „VERBUM" za rok 2012 dosiahlo účtovnú stratu 688,- €. Dotácia MŠVVaŠ SR kryla iba osobné náklady pracovníka UV KU, ostatné náklady na tlač kníh a publikácií boli hradené z vlastných výnosov – fakturácie z predaja publikačnej činnosti UV KU.

Ústav informačných a komunikačných technológií KU vykazuje za rok 2012 účtovnú stratu 29 846,- €. Dotácia MŠVVaŠ SR vo výške 160 066,- € nestačila kryť ani osobné náklady (mzdové + odvody zamestnávateľa), ktoré sú v objeme 210 056,- €. Na krytie osobných aj ostatných prevádzkových nákladov slúžili i vlastné príjmy (67 138,- €), no ani tie nezabezpečili vyrovnané hospodárenie ÚIKT KU.

Rektorát KU za rok 2012 vykazuje účtovnú stratu 297 475,- €. Jedným z dôvodov vykazovanej straty je nedostatočná dotácia MŠVVaŠ SR (vo výške 499 158,- €), ktorá nestačila kryť ani osobné náklady. Výrazný nárast nákladov oproti r.2011 nastal u položiek DHM – stroje, prístroje, zariadenia nakúpené zo ŠF, ako aj súvisiaci účet 551 – odpisy z majetku nakúpeného zo ŠF.

Fakulta zdravotníctva KU vykazuje účtovnú stratu 634,- € . Fakulta vykazuje takmer vyrovnané hospodárenie.

Filozofická fakulta KU vykazuje účtovnú stratu 122 640,- €. Jedným z dôvodov vykazovanej straty je zmena metodiky účtovania grantov (do roku 2011 sa účtovali do výnosov bez ohľadu na jej čerpanie. V roku 2012 sa účtujú prijaté granty na účet časového rozlíšenia, t.j. vo výške čerpania grantov je účtovaný aj výnos = nulový dopad na hospodárenie).

3. ANALÝZA VÝNOSOV A NÁKLADOV, PRÍJMOV A VÝDAVKOV

3.1 Analýza príjmov

Príjmy VVŠ sa členia na nasledovné skupiny:

a) príjmy z dotácií VVŠ zo štátneho rozpočtu z kapitoly MŠVVaŠ SR poskytované na základe Zmluvy o poskytnutí dotácie zo štátneho rozpočtu prostredníctvom rozpočtu MŠVVaŠ SR na rok 2012 na programe 077

Dotácie zo štátneho rozpočtu SR prostredníctvom kapitoly MŠVVaŠ SR boli v hodnotenom období **hlavným zdrojom financovania** KU v Ružomberku. V súlade s § 89 zákona o VŠ boli KU na základe dotačnej zmluvy poskytnuté tieto dotácie v tejto programovej štruktúre:

v €

Dotácia / program	Bežná dotácia	Kapitálová dotácia	Dotácia spolu
077 11 dotácia na uskutočňovanie akreditovaných štud. programov	7 404 579	200 000	**7 604 579**
077 12 dotácia na výskumnú, vývojovú alebo umeleckú činnosť	3 490 028	4 139	**3 494 167**
077 15 dotácia na sociálnu podporu študentov	2 454 861	0	**2 454 861**
SPOLU	**13 349 468**	**204 139**	**13 553 607**

b) príjmy majúce charakter dotácie okrem príjmov z dotácií z kapitoly MŠVVaŠ SR a okrem prostriedkov EÚ (štrukturálnych fondov)

Jedná sa o **bežnú dotáciu** v tejto štruktúre:

- dotácia z Ministerstva kultúry SR 5 000,- €
- APVV – spoluúčasť s UK 6 318,- €
- ostatné účelové domáce granty 112 977,- €
- dotácia SOCRATES ERASMUS na mobility 205 087,- €
- ostatné zahraničné účelové granty 342 917,- €
- dotácia z rozpočtu Mesto Levoča 700,- €
- dotácia z rozpočtu Mesto Ružomberok 380,- €

c) príjmy z prostriedkov EÚ a z prostriedkov na ich spolufinancovanie zo ŠR z kapitoly MŠVVaŠ a z iných kapitol ŠR v roku 2012

Prehľad o štruktúre a objeme jednotlivých položiek príjmov uvádza tabuľka č. 17 výročnej správy.

	z EÚ	spolufinancovanie zo ŠR
Bežná dotácia	225 225	26 494
Kapitálová dotácia	2 141 360	251 673

Jedná sa o projekty podané v rámci operačného programu Veda a výskum v rámci opatrenia 5.1. Budovanie infraštruktúry VŠ a modernizácia ich vnútorného vybavenia za účelom zlepšenia podmienok vzdelávacieho procesu.
Ďalšie projekty boli podporené v rámci operačného programu Vzdelávanie.

V rokoch 2010-2013 pokračuje aplikácia tretieho EU projektu 5.1/03 a číslom NFP 26250120035 a s názvom *Rozvoj informatizácie vzdelávania a vzdelávacej infraštruktúry KU.* Oprávnené výdavky: 5 941 192,50 EUR. Dátum začatia: 07/2010. V rámci projektu sú realizované nasledovné aktivity:
1.1 Dobudovanie infraštruktúry dátového centra KU,
1.2 Vybudovanie IKT sieťovej infraštruktúry novej budovy univerzitnej knižnice,
1.3 Informatizácia knižničných procesov a IKT, vybavenie nových priestorov vzdelávacej infraštruktúry,
1.4 Vybudovanie špecializovanej učebne žurnalistickej fotografie FF KU,
2.1 Dobudovanie objektu Univerzitnej knižnice KU.

d) príjmy z dotácií VVŠ zo ŠR z kapitoly MŠVVaŠ poskytnuté mimo programu 077 a mimo dotácií z prostriedkov EÚ (zo štrukturálnych fondov) v roku 2012

Prehľad o štruktúre a objeme jednotlivých položiek príjmov uvádza tabuľka č. 18 výročnej správy.

Bežná dotácia v objeme **3 826,- €** bola poskytnutá na:
- zabezpečenie mobilít v súlade s medzinárodnými zmluvami
- Zabezpečenie nadrezortnej vedy a techniky

e) domáce zdroje a zdroje zo zahraničia

Dôležitým zdrojom financovania KU v roku 2012 boli taktiež prostriedky realizované prostredníctvom bežnej činnosti univerzity. Ostatnú hlavnú bežnú činnosť tvorili predovšetkým platby za ubytovanie študentov, školné, za prijímacie pohovory, ostatné poplatky jednotlivých fakúlt, príjem za zahraničné granty, účelové darované finančné prostriedky, domáce granty a ostatné príjmy a poplatky.

v €

Zdroj financovania	Suma
Zdroje zo zahraničia	2 562 215
Z predaja majetku	129 792
Zdroje domáce	4 702 174

Celkový prehľad o štruktúre príjmov a výdajov podľa zdrojov ich financovania podľa jednotlivých fakúlt a súčastí KU dáva tabuľka:

Čerpanie rozpočtu (PRÍJMY, VÝDAJE) podľa zdrojov financovania k 31.12.2012 – CASH FLOW

súčasť	zdroj	111 ŠR	131 ŠR z min.r.	35 zo zahr.	43 z predaja maj.	46 domáce zdroje	11H od ost.subj.VS	štruktur.fondy	spolu
PF KU	príjmy	4 944 041,00	143 018,00	189 197,00	123 792,00	2 356 306,00	1 000,00	284 909,00	8 042 263,00
	výdavky	4 454 818,00	93 980,00	114 229,00	115 976,00	1 782 215,00	1 000,00	229 301,00	6 791 519,00
	zostatok	489 223,00	49 038,00	74 968,00	7 816,00	574 091,00	0,00	55 608,00	1 250 744,00
FF KU	príjmy	2 078 237,00	141 206,00	671 391,00		158 896,00		258,00	3 049 988,00
	výdavky	1 957 658,00	122 393,00	130 018,00		117 804,00		0,00	2 327 873,00
	zostatok	120 579,00	18 813,00	541 373,00	0,00	41 092,00	0,00	258,00	722 115,00
TF KU	príjmy	913 528,00	769 240,00			370 588,00		1 756,00	2 055 112,00
	výdavky	571 668,00	725 734,00			23 108,00		0,00	1 320 510,00
	zostatok	341 860,00	43 506,00	0,00	0,00	347 480,00	0,00	1 756,00	734 602,00
TI TF KU	príjmy	578 890,00	28 097,00			338 580,00			945 567,00
	výdavky	466 215,00	28 097,00			194 078,00			688 390,00
	zostatok	112 675,00	0,00	0,00	0,00	144 502,00	0,00	0,00	257 177,00
FZ KU	príjmy	1 395 913,00	291 906,00	6 975,00	6 000,00	419 313,00	80,00		2 120 187,00
	výdavky	1 262 362,00	233 489,00	5 694,00	0,00	75 703,00	0,00		1 577 248,00
	zostatok	133 551,00	58 417,00	1 281,00	6 000,00	343 610,00	80,00	0,00	542 939,00
Rektorát	príjmy	3 012 035,00	367 720,00	1 694 652,00		762 701,00		2 537 167,00	8 374 275,00
	výdavky	2 605 400,00	373 765,00	221 027,00		1 564 338,00		2 535 258,00	7 299 788,00
	zostatok	406 635,00	-6 045,00	1 473 625,00	0,00	-801 637,00	0,00	1 909,00	1 074 487,00
UK KU	príjmy	165 149,00	1 524,00			64 885,00			231 558,00
	výdavky	188 545,00	0,00			62 043,00			250 588,00
	zostatok	-23 396,00	1 524,00	0,00	0,00	2 842,00	0,00	0,00	-19 030,00
UV KU	príjmy	18 090,00	4 199,00			6 839,00			29 128,00
	výdavky	24 984,00	0,00			4 113,00			29 097,00
	zostatok	-6 894,00	4 199,00	0,00	0,00	2 726,00	0,00	0,00	31,00
UIKT KU	príjmy	160 066,00	269,00			92 245,00			252 580,00
	výdavky	160 636,00	114,00			87 955,00			248 705,00
	zostatok	-570,00	155,00	0,00	0,00	4 290,00	0,00	0,00	3 875,00
SB KU	príjmy	82 942,00	763,00			0,00			83 705,00
	výdavky	83 789,00	0,00			-106,00			83 683,00
	zostatok	-847,00	763,00	0,00	0,00	106,00	0,00	0,00	22,00
UaSZ KU	príjmy	219 859,00	23 930,00			131 821,00			375 610,00
	výdavky	157 520,00	23 930,00			89 983,00			271 433,00
	zostatok	62 339,00	0,00	0,00	0,00	41 838,00	0,00	0,00	104 177,00
Spolu KU	príjmy	13 568 750,00	1 771 872,00	2 562 215,00	129 792,00	4 702 174,00	1 080,00	2 824 090,00	25 559 973,00
	výdavky	11 933 595,00	1 601 502,00	470 968,00	115 976,00	4 001 234,00	1 000,00	2 764 559,00	20 888 834,00
	zostatok	1 635 155,00	170 370,00	2 091 247,00	13 816,00	700 940,00	80,00	59 531,00	4 671 139,00

Bez SF, PČ

Finančné prostriedky, ktoré zostali ako nevyčerpané boli presunuté za účty zostatkov z minulých rokov a tieto budú prednostne čerpané v roku 2013 (decembrové mzdy a odvody budú vyplatené v januári 2013, faktúry za energie, materiál – vyplatené začiatkom roka 2013).
Účelové finančné prostriedky budú taktiež čerpané v súlade s ich účelom v roku 2013 (sociálne štipendiá, štipendiá doktorandov, pedagogické praxe, ...).

3.2 Analýza výdajov

Najväčší objem výdavkov bol realizovaný na úhradu miezd a odvodov zamestnávateľa (45 % všetkých výdavkov), taktiež na úhradu energií, výdavkov spojených s prevádzkou bežného chodu KU, v rámci ktorých sa realizovali opravy a údržba všetkých objektov a technických zariadení.

Štruktúra výdajov **(bežných a kapitálových)** je v tabuľke:

v €

Čerpanie výdavkov za rok 2012

Kategória	Názov	Čiastka v EUR
610	**Mzdy, platy, sl. príjmy**	**7 040 309,24**
620	**Poistné a príspevok do poisťovní**	**2 371 874,17**
630	**Tovary a služby**	**3 403 461,26**
z toho:		
631	Cestovné náhrady	216 194,02
632	Energie, voda, komunikácie	805 764,11
633	Materiál	548 356,67
634	Dopravné	62 129,18
635	Rutinná a štandardná údržba	50 051,85
636	Nájomné za nájom	53 653,42
637	Služby	1 667 312,01
640	**Bežné transfery**	**3 629 614,22**
z toho:		
642	klinické pracoviská	478 455,41
642	sociálne štipendiá	1 631 400,00
642	motivačné štipendiá	346 550,00
642	ostatné	1 173 208,81
700	**Kapitálové výdavky**	**4 534 758,16**
	Výdavky spolu	**20 980 017,05**

Podrobnejšie čerpanie **kapitálových** výdavkov je v tabuľke:

€

Číslo riadku	Položka	Čerpanie kapitálovej dotácie v roku 2012 zo štátneho rozpočtu	Čerpanie kapitálovej dotácie v roku 2012 z prostriedkov EÚ (štrukturálnych fondov)	Čerpanie bežnej dotácie v roku 2012 prostredníctvom fondu reprodukcie	Čerpanie z iných zdrojov	Celkové výdavky na obstaranie a technické zhodnotenie dlhodobého majetku
		A	B	C	D	E=A+B+C+D
1	**Nákup pozemkov a nehmotných aktív**		465 871,60		183,00	**466 054,60**
	z toho:					
2	- nákup softvéru		465 871,60		183,00	**466 054,60**
3	**Nákup budov a stavieb**					**0,00**
4	**Nákup strojov, prístrojov, zariadení, techniky a náradia [SUM(R5:R9)]**	**4 139,00**	**1 927 788,99**	**3 302,84**	**190 063,94**	**2 125 294,77**
5	- interiérové vybavenie (713 001)				20 587,20	**20 587,20**
6	- telekomunikačná technika (713 003)		21 051,30	3 302,84	1 110,30	**25 464,44**
7	- výpočtová technika (713 002)		1 906 737,69		124 953,71	**2 031 691,40**
8	- prevádzkové stroje, prístroje, zariadenia, technika a náradie (713 004)	4 139,00			43 412,73	**47 551,73**
9	- špeciálne stroje, prístroje, zariadenia, technika, náradie a materiál (713 005)					**0,00**
10	**Nákup dopravných prostriedkov všetkých druhov**					**0,00**
11	**Prípravná a projektová dokumentácia**	29 460,00			22 550,00	**52 010,00**
12	**Realizácia stavieb a ich technického zhodnotenia**	312 629,77		500 000,00	1 043 655,26	**1 856 285,03**
13	**Rekonštrukcia a modernizácia strojov a zariadení**					**0,00**
14	**Nákup ostatného dlhodobého majetku**	113,76			35 000,00	**35 113,76**
15	**Výdavky na obstaranie a technické zhodnotenie dlhobého majetku spolu [R1+SUM(R3:R4)+SUM(R10:R14)]**	**346 342,53**	**2 393 660,59**	**503 302,84**	**1 291 452,20**	**4 534 758,16**

3.3. Analýza výnosov

Informačným zdrojom pre analýzu celkových výnosov je výkaz ziskov a strát. KU sleduje oddelene výnosy na hlavnú a podnikateľskú činnosť. Oddelené sledovanie výnosov hlavnej činnosti dáva ucelený pohľad na jej ekonomickú efektívnosť.

Výnosy na ekonomickú činnosť KU dosiahli v roku 2012 sumu 19 671 781,16,- €, z toho:

v €

Výnosy	€	% z celkových výnosov
Dotácie (MŠVVaŠ, štrukt.fondy, zúčtov.kapit.dotácie, iné)	16 091 203,47	81,80%
Iné ostatné výnosy,..	2 780 948,49	14,14%
Tržby z predaja služieb,..	578 632,14	2,94%
Tržby z predaja majetku	6 000	0,03%
Prijaté príspevky od iných org.	50 499,12	0,26%
Výnosy z prenájmu majetku	32 742,73	0,17%
Výnosy z použitia fondu	129 711,57	0,66%
Prijaté dary	1 117,98	0,01%
Ostatné výnosy	926,26	0,00%

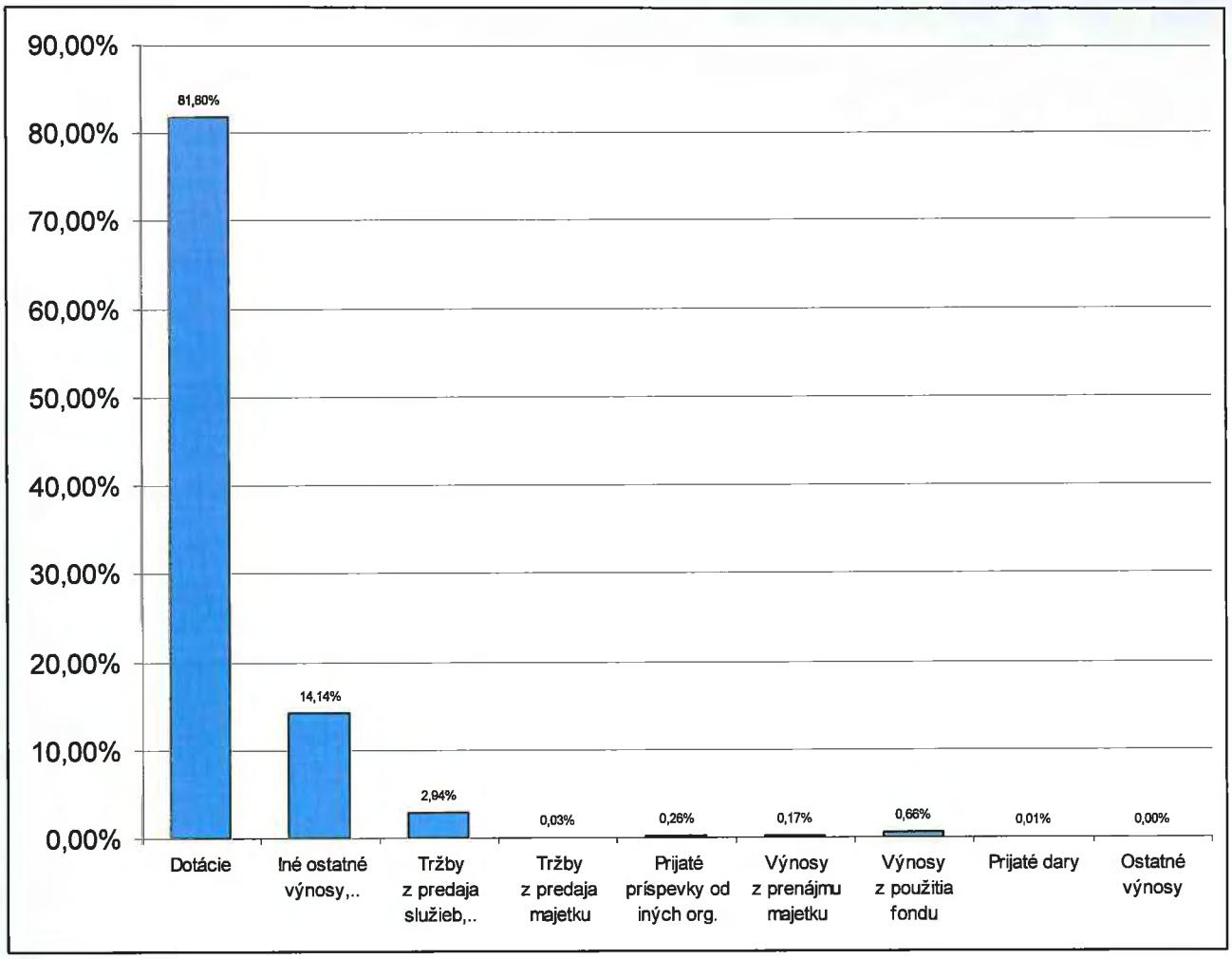

Najvyšší podiel z celkových výnosov má položka „**Dotácie**" vo výške 16 091 203,47 €, čo predstavuje 81,80 % z celkových výnosov na hlavnú činnosť. Túto položku predstavuje dotácia z MŠVVaŠ SR, dotácie zo štrukturálnych fondov EÚ, iné dotácie zo štátneho rozpočtu. V tejto položke je zúčtovaná aj prijatá dotácia z kapitoly MŠVVaŠ SR na obstaranie dlhodobého majetku, ktorá sa do výnosov účtuje v časovej a vecnej súvislosti s účtovaním odpisov dlhodobého majetku na obstaranie ktorého bola dotácia poskytnutá, od doby uvedenia tohto majetku do užívania.

Ďalšou významnou položkou sú „**Iné ostatné výnosy**" vo výške 2 780 948,49 €, čo predstavuje 14,14 % z celkových výnosov. Jedná sa o výnosy zo školného, poplatky spojené so štúdiom, poplatky súvisiace s ďalším vzdelávaním, poplatky za vydanie dokladov, poplatky za kvalifikačné skúšky, habilitačné konanie, dary, ...

Významnou výnosovou položkou sú **tržby z predaja služieb** vo výške 578 632,14 € - poplatky z ubytovania študentov (254 266,- €), zo stravovania študentov a doktorandov (90 955,- €), z ubytovania a stravovania iných fyzických osôb (51 160,- €), predaj fakultných zborníkov, publikácií ....

Zodpovedajúce číselné údaje sú uvedené v tabuľke č. 3 výročnej správy.

3.4 Analýza nákladov

Informačným zdrojom pre analýzu celkových nákladov je výkaz ziskov a strát. KU sleduje oddelene náklady na hlavnú a podnikateľskú činnosť. Oddelené sledovanie nákladov hlavnej činnosti dáva ucelený pohľad na jej ekonomickú efektívnosť.

Náklady na ekonomickú činnosť KU dosiahli v roku 2012 sumu 19 258 371,43 €, z toho:

v €

Náklady	€	% z celkových nákladov
Mzdové náklady	7 605 426,15	39,49%
Zákonné a sociálne poistenie	2 383 478,72	12,38%
Zákonné sociálne náklady	187 434,76	0,97%
Spotreba materiálu	793 317,20	4,12%
Spotreba energií	570 070,97	2,96%
Odpisy majetku	2 582 119,01	13,41%
Opravy a udržiavanie	72 624,38	0,38%
Cestovné	323 557,43	1,68%
Ostatné služby	1 200 745,42	6,23%
Dane a poplatky	6 333,15	0,03%
Zmluvné pokuty a penále	866,88	0,00%
Kurzové straty	1 751,15	0,01%
Dary, repre	30 315,38	0,16%
Manká a škody	23 286,00	0,12%
Iné ostatné náklady (štipendiá doktorandov)	1 270 033,77	6,59%
Tvorba fondov (ŠF, ostatné)	2 185 075,73	11,35%
Poskytnuté príspevky iným	9 893,00	0,05%
Daň z príjmu	12 042,33	0,06%

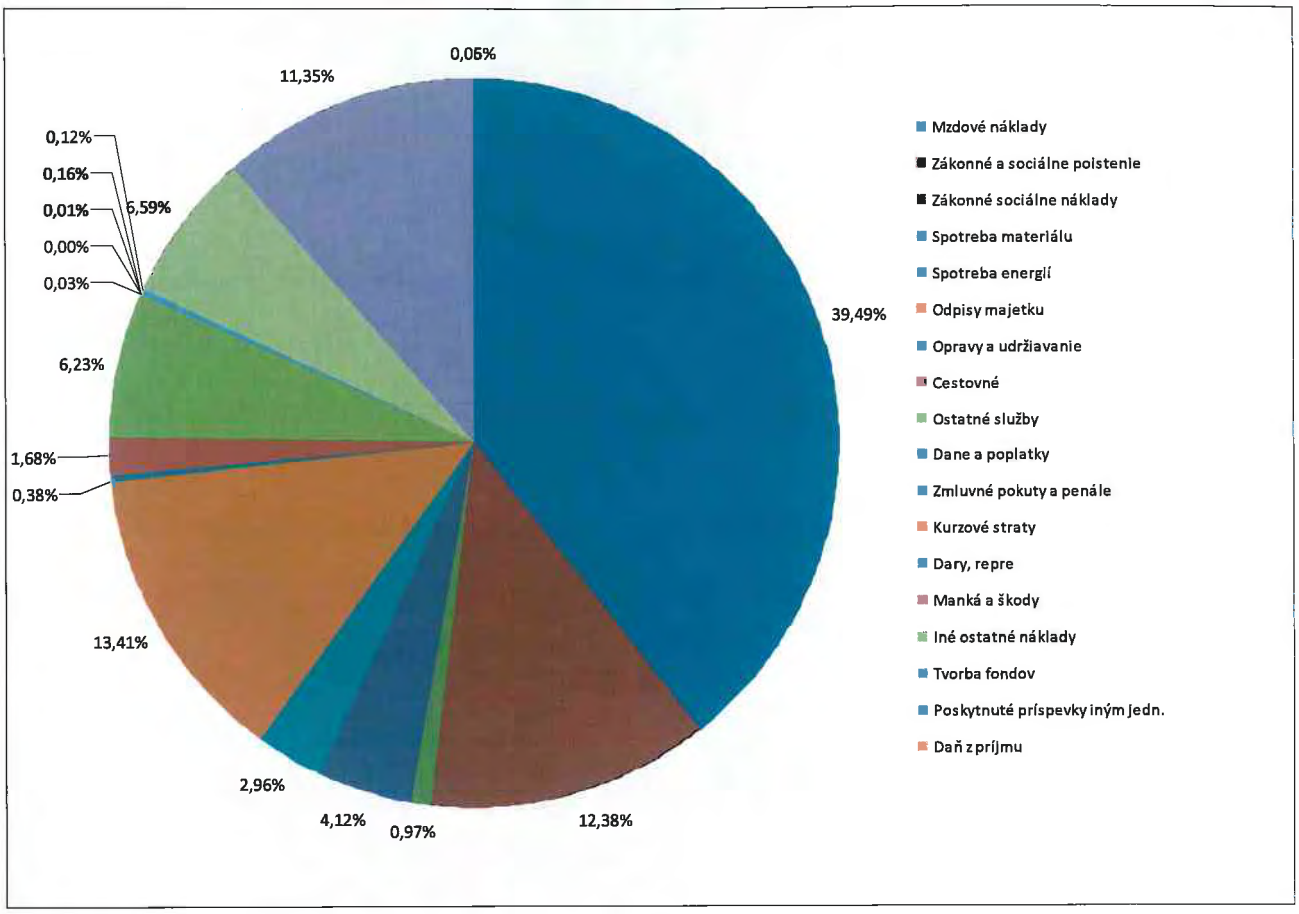

Najväčší podiel nákladov predstavujú osobné náklady (mzdové + odvody zamestnávateľa + sociálne náklady) vo výške 10 176 339,64 €, čo predstavuje 52,84 % celkových nákladov.

Náklad „Spotreba materiálu" vo výške 793 317,20 € predstavuje 4,12 % z celkových nákladov. Z tejto nákladovej položky je najvyšší náklad v položke „Nákup drobného hmotného majetku – prístroje a zariadenia laboratórií, výpočtová technika, nábytok" v objeme 380 113,- €. Náklad vznikol z dôvodu vybavenia učební a laboratórií zariadením, nábytkom a IKT predovšetkým z projektov financovaných zo štrukturálnych fondov EÚ.

Spotreba energie (všetkých druhov) za rok 2012 predstavuje výšku 570 070,97 €. V porovnaní s rokom 2011 predstavuje medziročne pokles o 31 % .
Zdôvodnenie: V roku 2012 bolo na budove študentského domova „C" preinvestovaných 314 tis. €. Budova bola zateplená kontaktným zatepľovacím systémom. Boli vymenené fasádne okná a dvere a nahradené za plastové a hliníkové. Vybudovala sa samostatná vodovodná prípojka s vodomernou šachtou a zrekonštruovala sa kanalizačná prípojka. V ďalších prácach sa bude pokračovať v nasledujúcich rokoch.
Ďalším argumentom, prečo nastal pokles v spotrebe elektrickej energie (pokles cca 45 %), verejným obstarávaním sme zmenili dodávateľa tejto komodity.

Prehľad o spotrebe jednotlivých energií podľa odberných miest KU za rok 2012:

Elektrická energia, r. 2012

Odberné miesto	EIC kód pre OM	Vysoký tarif v kWh	Nízky tarif v kWh	€	Dodávateľ
Nám. A. Hlinku 60, RK	24ZSS3210980000P	83 761,00	x	14 861,00 €	*MAGNA E.A., s.r.o.*
Blok C, Hrabovská, RK	24ZSS3302450000O	35 774,00	x	6 771,90 €	
Plavisko 39, RK	24ZSS3210602000A	28 945,00	x	5 944,00 €	
Blok F, Hrabovská, RK	24ZSS3211690000W	78 253,00	x	13 913,60 €	
Nám. A. Hlinku 48, RK	24ZSS3210969000T	42 634,00	7 656,00	9 744,90 €	
Hrabovská cesta 1, RK	24ZSS3211704000M	216 916,00	x	38 504,13 €	
Nám. A. Hlinku 56, RK	24ZSS3210978000S	38 503,00	x	7 401,40 €	
Bottova 15, LE	24ZVS00006643214	58 797,00	x	13 090,40 €	
Nábr. J. Pavla II. 15, PP	24ZVS00000524457	54 365,00	x	10 448,50 €	
Sp.Kapitula, Sp.Podhr.	24ZVS0000051685T	81 203,00	63 465,00	23 165,10 €	
Hlavná 89, KE	X	167 218,00	x	31 374,00 €	*Kň. seminár KE*
SPOLU		**886 369,00**	**71 121,00**	**175 218,93 €**	

	prenajatá plocha	za všetky energie
Paušálne prevádzkové náklady Dolný Kubín:	891 m2	8 039 €
Paušálne prevádzkové náklady St. Ľubovňa:	644 m2	9 534 €

Vypracovala: Mgr. Betíková

Tepelná energia, r. 2012

Odberné miesto	Spotreba v kWh	€	Dodávateľ
Blok C, Hrabovská cesta, RK	360 663,00	36 707,34 €	*CZT Ružomberok*
ŠD Ruža, Plavisko 39, RK	161 583,00	16 444,90 €	
Hrabovská 1, spoločné priestory	239 000,00	24 322,08 €	
Hrabovská 1, PF	508 556,00	51 758,78 €	
Hlavná 89, KE	935 564,00	60 069,00 €	*Kň. seminár KE*
SPOLU	**2 205 366,00**	**189 302,10 €**	

Vypracovala: Mgr. Betíková

Zemný plyn, r. 2012

Odberné miesto	POD kód	Spotreba v kWh	€	Dodávateľ
Nám. A. Hlinku 60, RK	SKSPPDIS000510505521	181 566,00	8 880,98 €	*RWE Gas Slovensko, s.r.o.*
Hrabovská cesta 1, RK	SKSPPDIS000530022340	489 466,00	23 529,10 €	
Nám. A. Hlinku 48, RK	SKSPPDIS000510501730	198 237,00	9 685,59 €	
Bottova 15, LE	SKSPPDIS011030000002	630 046,00	29 872,87 €	
Nám. A. Hlinku 56, RK	SKSPPDIS000510502775	373 929,00	18 064,30 €	
Nábrežie J. Pavla II. 15, PP	SKSPPDIS011030000020	335 987,00	16 298,42 €	
Sp.Kapitula 12, Sp.Podhr.	SKSPPDIS021019000135	317 637,00	15 333,05 €	
Sp.Kapitula 12, Sp.Podhr.	SKSPPDIS011010000291	229 369,00	11 354,66 €	
Sp.Kapitula 12, Sp.Podhr. SO	SKSPPDIS001030040041	788 245,00	36 159,06 €	
SPOLU		**3 544 482,00**	**169 178,03 €**	

Vypracovala: Mgr. Betíková

Vodné stočné, r. 2012

Odberné miesto	Číslo OM	Spotreba v m3		€	Dodávateľ
		vodné	stočné		
Nám. A. Hlinku 60, RK	3075-310-0 (V); 7075-310-0 (S)	379,00	995,00	1 344,00 €	*Vodárenská spoločnosť Ružomberok a.s.*
BLOK C, Hrabovská 1, RK	3053-240-0(V); 7053-240-0,7053-241-0(S)	2 340,00	3 017,00	4 852,17 €	
ŠD Ruža, Plavisko 39	3071-410-0 (V); 7071-410-0 (S)	1 821,00	2 269,00	3 913,00 €	
Blok F, Hrabovská cesta, RK	3070-900-0 (V); 7083-120-0 (S)	812,00	812,00	1 541,27 €	
Nám. A. Hlinku 48, RK	3072-0230-0 (V); 7072-0230-0 (S)	545,00	1 790,00	2 296,63 €	
BLOK A, B, Hrabovská 1, RK	3053-240-0(V); 7053-240-0,7053-241-0(S)	3 661,00	4 718,00	8 301,98 €	
Nám. A. Hlinku 56, RK	3051-490-0 (V); 7051-490-0 (S)				
Bottova 15, LE	91-00270-0, 91-00275-0, 191-00270-0	1 334,00	1 334,00	3 269,00 €	*Podtatranská vodárenská prevádzková spoločnosť a.s.*
Nábr. J. Pavla II. 15, PP	2-34080-0 (V); 12-34080-0 (S)	701,00	701,00	1 718,00 €	
Seminár, Blok A, Sp. Podhr.	91-21530-0 (V, S)	1 245,00	2 819,00	8 147,18 €	
Seminár, Blok B, C, Sp. Podhr.	91-21520-0 (V); 191-21520-0 (S)	2 313,00			
Hlavná 89, KE	x	2 872,00	2 872,00	7 357,00 €	*Kň. seminár KE*
SPOLU		**18 023,00**	**21 327,00**	**42 740,23 €**	

Vypracovala: Mgr. Betíková

Náklad na opravu a udržiavanie priestorov, strojov, zariadení, ... je vo výške 72 624,38 €, čo v porovnaní s rokom 2011 predstavuje pokles o 47 %. (Z toho: oprava a udržiavanie stavieb: 10 883,- €, opravy a udržiavanie dopravných prostriedkov: 19 611,- €, opravy a udržiavanie strojov, prístrojov a zariadení: 13 863,- €, opravy a udržiavanie prostriedkov IT: 13 205,- €). Súvisí to hlavne s ukončenou rekonštrukciou priestorov na Hrabovskej ceste 1, ktorú ukončila PF KU v roku 2011.

Výrazný nárast oproti roku 2011 je v položke „Cestovné" (rok 2012: 323 557,43), kde sú účtované okrem nákladov na pracovné cesty zamestnancov KU aj náklady spojené s pobytom študentov na zahraničných partnerských univerzitách a školách v rámci mobility SOCRATES ERASMUS (123 508,- €). Tieto náklady sú kryté účelovou dotáciou na tieto účely.

Výrazný nárast nastal v položke „odpisy majetku", kde v roku 2012 sa zvýšil náklad o 760 644,02 € oproti r.2011 z dôvodu zaradenia stavieb a výpočtovej techniky zakúpeného z kapitálových dotácií zo štrukturálnych fondov projektu 5.1/02 a 5.1/03

Zodpovedajúce číselné údaje sú uvedené v tabuľke č. 5 výročnej správy.

4. VÝVOJ FONDOV

Katolícka univerzita v Ružomberku v súlade s § 16a/ vysokoškolského zákona tvorila v roku 2012 nasledovné fondy:

1. rezervný fond
2. fond reprodukcie
3. štipendijný fond
4. ostatné fondy

Súhrnné informácie o stave a vývoji jednotlivých finančných fondov uvádza tabuľka č. 13 „Stav a vývoj finančných fondov VVŠ v rokoch 2011 a 2012".

Rezervný fond

Počiatočný stav RF k 1.1.2012 bol vo výške 2 043 649,- €. V priebehu roka sa fond tvoril z hospodárskeho výsledku (*zisku z roku 2011: 773 859,- €*) vo výške 309 543,- €. Konečný stav fondu k 31.12.2012 predstavoval výšku 2 353 192,- €. Uvedený fond slúži na krytie budúcich strát hospodárenia, budúcich neuznaných nákladov, na budúce možné riziká podnikania, ...

Fond reprodukcie

Počiatočný stav FR k 1.1.2012 bol vo výške – 2 710 867,- €. Fond reprodukcie bol v roku 2012 tvorený z odpisov hmotného a nehmotného majetku vo výške 549 750,- €. Čerpanie fondu na obstaranie majetku KU bolo vo výške 1 350 950,- €. Stav fondu reprodukcie k 31.12.2012 bol vo výške – 3 512 067,- €.
Tento výnimočný stav nastal tým, že KU investovala a nakúpila majetok z vlastných zdrojov vo väčšom objeme ako mala na to vytvorené zdroje z odpisov majetku doteraz nakúpeného z vlastných zdrojov. Záporný rozdiel nebol vykrytý z rezervného fondu z dôvodu, že v roku 2013 sa bude fond tvoriť zaradením stavby – výstavby novej Univerzitnej knižnice (financovaný z veľkej časti z vlastných zdrojov a darov) – dôjde k navýšeniu tvorby FR cez odpisy majetku.

Štipendijný fond

Stav fondu k 1.1.2012 predstavoval výšku 360 091,- €. Ide prevažne o zostatok účelovej dotácie poskytnutej MŠVVaŠ SR v roku 2011. Štipendijný fond bol v roku 2012 tvorený z dotácie MŠVVaŠ SR vo výške 2 117 174,- € a z výnosov zo školného vo výške 55 315,- € Čerpanie fondu k 31.12.2012 bolo vo výške 2 071 430,- €. Stav štipendijného fondu k 31.12.2012 predstavuje výšku 461 150,- €. Zostatok ŠF prechádza do roku 2013 a spolu s novo pridelenou dotáciou na sociálne štipendiá na rok 2013 bude slúžiť na výplatu sociálne odkázaným študentom KU.

Fond na podporu štúdia študentov so špecifickými potrebami

Počiatočný stav fondu k 1.1.2012 bol vo výške 11 837,- €. Tvorba fondu je vo výške 5 % z výnosov zo školného a predstavovala výšku 12 587,- €. Čerpanie fondu v objeme 22 931,- € je prevažne na krytie prevádzkových nákladov Poradenského centra , ktorého náplňou je práve podpora študentov aj so špecifickými potrebami (psychologická pomoc, poradenská činnosť, ...). Zostatok fondu k 31.12.2012 vo výške 1 493,- € prechádza do nasledujúceho roka 2013.

Ostatné fondy

Jedná sa o tvorbu fondu z darov v celkovej výške 2 047 117,- €. Tvorba v roku 2012 bola vo výške 424 973,- €. Použitie tohto fondu bolo vo výške 17 286,- €. Zostatok fondu k 31.12.2012 predstavuje výšku 2 454 804,- €. Zostatok tohto fondu prechádza do roka 2013, kedy sa bude čerpať (účelové dary).

Katolícka univerzita v Ružomberku nemá kryté fondy finančnými prostriedkami na osobitných bankových účtoch.

Zodpovedajúce číselné údaje sú uvedené v tabuľke č. 13 výročnej správy.

5. REKAPITULÁCIA ZÚČTOVANIA SO ŠTÁTNYM ROZPOČTOM

Dotácie zo ŠR prostredníctvom kapitoly MŠVVaŠ SR boli v hodnotenom období hlavným zdrojom financovania KU v Ružomberku. V súlade s § 89 zákona o VŠ boli KU na základe dotačnej zmluvy poskytnuté tieto dotácie v tejto programovej štruktúre:

- dotácia na uskutočňovanie akreditovaných študijných programov
- dotácia na výskumnú, vývojovú alebo umeleckú činnosť
- dotácia na sociálnu podporu študentov

Na základe dotačnej zmluvy a v zmysle ďalších dodatkov bola v roku 2012 KU poskytnutá MŠVVaŠ SR dotácia na programe 077 v celkovom objeme 13 553 607,- € v tomto členení:

v €

Dotácia / program	Bežná dotácia	Kapitálová dotácia	Dotácia spolu
077 11 dotácia na uskutočňovanie akreditovaných štud. programov	7 404 579	200 000	**7 604 579**
077 12 dotácia na výskumnú, vývojovú alebo umeleckú činnosť	3 490 028	4 139	**3 494 167**
077 15 dotácia na sociálnu podporu študentov	2 454 861	0	**2 454 861**
SPOLU	**13 349 468**	**204 139**	**13 553 607**

Zúčtovanie dotácií bolo predložené MŠVVaŠ SR v súlade s postupom pri zúčtovaní finančných vzťahov so štátnym rozpočtom.
Podľa zákona č. 523/2003 Z.z. o rozpočtových pravidlách verejnej správy a o zmene a doplnení niektorých zákonov, zákona o VŠ a v súlade s podmienkami dotačnej zmluvy, môže zostatok dotácií KU použiť v nasledujúcich kalendárnych rokoch, aby dodržala podmienky uvedené v dotačnej zmluve.

Zostatok bežnej dotácie a kapitálovej dotácie k 31.12.2012 predstavuje objem :

1. z dotácie z roku 2012 1 635 155,- €
2. zostatok z minulých rokov 170 370,- €

Tento zostatok predstavuje predovšetkým účelovú dotáciu na sociálne štipendiá, pedagogické praxe, stravovanie študentov, taktiež zostatok neúčelovej dotácie.
Zostatok sa bude čerpať začiatkom roka 2013 , kedy sa budú vyplácať mzdy za mesiac 12/2012, uhrádzať faktúry za materiál, energie, služby vyfakturované do roku 2012 ale uhrádzané budú začiatkom roka 2013.

6. ZÁVER

Návrh opatrení na rok 2013

1. Prehodnotiť spôsob zabezpečenia obslužných a pomocných činností na KU s cieľom dosiahnutia synergického efektu: (autodoprava, údržbárska činnosť, univerzitné vydavateľstvo, ...)

2. Zvýšenie výnosov zo štátnej dotácie postupným skvalitňovaním kvalifikačnej štruktúry pedagogických zamestnancov, zmenu skladby študentov (vyšší podiel denného štúdia) a lepšie výstupy z vedeckej a publikačnej činnosti, vyšší objem grantovej úspešnosti). Môže to byť konkurenčnou výhodou KU v náročných podmienkach trhu pri nepriaznivom vývoji vonkajšieho prostredia, taktiež aj v súvislosti s novou akreditáciou VVŠ.

Za splnenie uvedených opatrení sú zodpovední príslušní vedúci zamestnanci KU v súlade s organizačnou štruktúrou KU v Ružomberku.

V Ružomberku 16. apríla 2013

TABUĽKOVÁ ČASŤ

Príloha č. 1 - Súvaha k 31. 12. 2012

Príloha č. 2 - Výkaz ziskov a strát k 31. 12. 2012 – sumár za KU spolu

Príloha č. 3 – Výkaz ziskov a strát k 31. 12. 2012 - bez oblasti sociálnej podpory študentov

Príloha č. 4 – Výkaz ziskov a strát k 31. 12. 2012 – za oblasť sociálnej podpory študentov

Príloha č. 5 - Poznámky k účtovnej závierke k 31. 12. 2012

Príloha č. 6 - Prehľad nákladov a výnosov k 31. 12. 2012 podľa súčastí KU

Príloha č. 7 – Analýza vybraných nákladov na pracoviskách KU v roku 2012

Tabuľka č. 1: Príjmy z dotácií verejnej vysokej škole zo štátneho rozpočtu z kapitoly MŠVVaŠ SR poskytnuté na základe Zmluvy o poskytnutí dotácie zo štátneho rozpočtu prostredníctvom rozpočtu Ministerstva školstva, vedy, výskumu a športu Slovenskej republiky na rok 2012 na programe 077

Tabuľka č. 2: Príjmy verejnej vysokej školy v roku 2012 majúce charakter dotácie okrem príjmov z dotácií z kapitoly MŠVVaŠ SR a okrem prostriedkov EÚ (štrukturálnych fondov)

Tabuľka č. 3: Výnosy verejnej vysokej školy v rokoch 2011 a 2012

Tabuľka č. 4: Výnosy verejnej vysokej školy zo školného a z poplatkov spojených so štúdiom v rokoch 2011 a 2012

Tabuľka č. 5: Náklady verejnej vysokej školy v rokoch 2011 a 2012

Tabuľka č. 6: Zamestnanci a náklady na mzdy verejnej vysokej školy v roku 2012

Tabuľka č. 7: Náklady verejnej vysokej školy na štipendiá interných doktorandov v roku 2012

Tabuľka č. 8: Údaje o systéme sociálnej podpory – časť sociálne štipendiá (§ 96 zákona) za roky 2011 a 2012

Tabuľka č. 9: Údaje o systéme sociálnej podpory – časť výnosy a náklady študentských domovov (bez zmluvných zariadení) za roky 2011 a 2012

Tabuľka č. 10: Údaje o systéme sociálnej podpory – časť výnosy a náklady študentských jedální za roky 2011 a 2012

Tabuľka č. 11: Zdroje verejnej vysokej školy na obstaranie a technické zhodnotenie dlhodobého majetku v rokoch 2011 a 2012

Tabuľka č. 12: Výdavky verejnej vysokej školy na obstaranie a technické zhodnotenie dlhodobého majetku v roku 2012

Tabuľka č. 13: Stav a vývoj finančných fondov verejnej vysokej školy v rokoch 2011 a 2012

Tabuľka č. 16: Štruktúra a stav finančných prostriedkov na bankových účtoch verejnej vysokej školy k 31. decembru 2012 (v Eur)

Tabuľka č. 17: Príjmy VVŠ z prostriedkov EÚ (štrukturálnych fondov) a z prostriedkov na ich spolufinancovanie zo štátneho rozpočtu z kapitoly MŠVVaŠ SR a z iných kapitol štátneho rozpočtu v roku 2012

Tabuľka č. 18: Príjmy z dotácií verejnej vysokej škole zo štátneho rozpočtu z kapitoly MŠVVaŠ SR poskytnuté mimo programu 077 a mimo príjmov z prostriedkov EÚ (štrukturálnych fondov) v roku 2012

Tabuľka č. 19: Štipendiá z vlastných zdrojov podľa § 97 zákona v rokoch 2011 a 2012

Tabuľka č. 20: Motivačné štipendiá v rokoch 2011 a 2012 (v zmysle § 96 zákona)

Tabuľka č. 21: Štruktúra účtu 384 – výnosy budúcich období v rokoch 2011 a 2012

Tabuľka č. 22: Výnosy verejnej vysokej školy v roku 2012 v oblasti sociálnej podpory študentov

Tabuľka č. 23: Náklady verejnej vysokej školy v roku 2012 v oblasti sociálnej podpory študentov

Tabuľka č. 24a: Súvaha k 31.12.2012 – strana aktív 1. časť

Tabuľka č. 24b: Súvaha k 31.12.2012 – strana aktív 2. časť

Tabuľka č. 25: Súvaha k 31.12.2012 – strana pasív

Súvaha Úč NUJ 1 - 01

SÚVAHA

k 31.12.2012

(v eurách zaokrúhlene na dve desatinné miesta)

	mesiac	rok		mesiac	rok
Za bežné účtovné obdobie od	01	2012	do	12	2012
Za bezprostredne predchádzajúce účtovné obdobie od	01	2011	do	12	2011

Daňové identifikačné číslo: 2021512427

IČO: 37801279 / SID:

Kód SK NACE: 85.42.0

Účtovná závierka:

- [x] - riadna
- [ ] - mimoriadna
- [ ] - priebežná

Názov účtovnej jednotky: KATOLÍCKA UNIVERZITA V RUŽOMBERK

Sídlo účtovnej jednotky

Ulica a číslo: NÁMESTIE A. HLINKU 60

PSČ: 03401

Názov obce: RUŽOMBEROK

Smerové číslo telefónu: 044

Číslo telefónu: 4304693

Číslo faxu: 4322709

E-mailová adresa:

Zostavené dňa:	Podpisový záznam osoby zodpovednej za vedenie účtovníctva:	Podpisový záznam osoby zodpovednej za zostavenie účtovnej závierky:	Podpisový záznam štatutárneho orgánu alebo člena štatutárneho orgánu účtovnej jednotky:
27.03.2013			

IČO 3 7 8 0 1 2 7 9 / SID

Strana aktív		č.r.	Bežné účtovné obdobie			Bezprostredne predchádzajúce účtovné obdobie
			Brutto	Korekcia	Netto	Netto
a		b	1	2	3	4
A. NEOBEŽNÝ MAJETOK SPOLU	r. 002 + r. 009 + r. 021	001	31813421,36	7403503,04	24409918,32	24602046,14
1. **Dlhodobý nehmotný majetok**	**r. 003 až r. 008**	**002**	725242,57	269071,71	456170,86	633221,36
Nehmotné výsledky z vývojovej a obdobnej činnosti 012-(072+091AÚ)		003				
Softvér	013 - (073+091AÚ)	004	725242,57	269071,71	456170,86	633221,36
Oceniteľné práva	014 - (074 + 091AÚ)	005				
Ostatný dlhodobý nehmotný majetok (018+ 019)-(078 + 079 + 091 AÚ)		006				
Obstaranie dlhodobého nehmotného majetku	(041-093)	007				
Poskytnuté preddavky na dlhodobý nehmotný majetok (051-095AÚ)		008				
2. **Dlhodobý hmotný majetok**	**r. 010 až r. 020**	**009**	31088178,79	7134431,33	23953747,46	23968824,78
Pozemky	(031)	010	436824,10	x	436824,10	379040,27
Umelecké diela a zbierky	(032)	011	24703,08	x	24703,08	21203,08
Stavby	021 - (081 - 092AÚ)	012	18314230,49	3562402,07	14751828,42	15483033,30
Samostatné hnuteľné veci a súbory hnuteľných vecí 022 - (082 + 092AÚ)		013	6982854,73	3385691,59	3597163,14	4985143,48
Dopravné prostriedky	023 - (083 + 092AÚ)	014	215512,66	186337,67	29174,99	65381,23
Pestovateľské celky trvalých porastov	025 - (085 + 092AÚ)	015				
Základné stádo a ťažné zvieratá	026 - (086 + 092AÚ)	016				
Drobný dlhodobý hmotný majetok	028 - (088 + 092AÚ)	017				
Ostatný dlhodobý hmotný majetok	029 - (089 +092AÚ)	018				
Obstaranie dlhodobého hmotného majetku	(042 - 094)	019	5114053,73		5114053,73	3035023,42
Poskytnuté preddavky na dlhodobý hmotný majetok (052 - 095AÚ)		020				
3. **Dlhodobý finančný majetok**	**r. 022 až r. 028**	**021**				
Podielové cenné papiere a podiely v obchodných spoločnostiach v ovládanej osobe	(061- 096 AÚ)	022				
Podielové cenné papiere a podiely v obchodných spoločnostiach s podstatným vplyvom	(062 - 096 AÚ)	023				
Dlhové cenné papiere držané do splatnosti	(065 - 096 AÚ)	024				
Pôžičky podnikom v skupine a ostatné pôžičky (066 + 067) - 096 AÚ		025				
Ostatný dlhodobý finančný majetok	(069 - 096 AÚ)	026				
Obstaranie dlhodobého finančného majetku (043 - 096 AÚ)		027				
Poskytnuté preddavky na dlhodobý finančný majetok (053 - 096 AÚ)		028				

IČO 3 7 8 0 1 2 7 9 / SID

Strana aktív		č.r.	Bežné účtovné obdobie			Bezprostredne predchádzajúce účtovné obdobie
			Brutto	Korekcia	Netto	Netto
a		b	1	2	3	4
B. OBEŽNÝ MAJETOK SPOLU r. 030+ r. 037+ r. 042 + r. 051		**029**	5583441,91		5583441,91	5606701,17
1.	**Zásoby r. 031 až r. 036**	**030**	5012,65		5012,65	5107,22
	Materiál (112 + 119) - 191	031	5012,65		5012,65	5107,22
	Nedokončená výroba a polotovary vlastnej výroby (121+122)-(192+193)	032				
	Výrobky (123 - 194)	033				
	Zvieratá (124 - 195)	034				
	Tovar (132 + 139) - 196	035				
	Poskytnuté prevádzkové preddavky na zásoby (314 AÚ - 391 AÚ)	036				
2.	**Dlhodobé pohľadávky r. 038 až r. 041**	**037**	583815,91		583815,91	602327,62
	Pohľadávky z obchodného styku (311 AÚ až 314 AÚ) - 391 AÚ	038				
	Ostatné pohľadávky (315 AÚ - 391AÚ)	039	583815,91		583815,91	602327,62
	Pohľadávky voči účastníkom združení (358AÚ - 391AÚ)	040				
	Iné pohľadávky (335 AÚ + 373 AÚ + 375 AÚ + 378AÚ) - 391AÚ	041				
3.	**Krátkodobé pohľadávky r. 043 až r. 050**	**042**	85774,76		85774,76	46483,91
	Pohľadávky z obchodného styku (311AÚ až 314 AÚ) - 391AÚ	043	77465,24		77465,24	38272,17
	Ostatné pohľadávky (315 AÚ - 391 AÚ)	044				-6629,89
	Zúčtovanie so Sociálnou poisťovňou a zdravotnými poisťovňami (336)	045		x		
	Daňové pohľadávky (341 až 345)	046		x		5280,93
	Pohľadávky z dôvodu finančných vzťahov k štátnemu rozpočtu a rozpočtom územnej samosprávy (346+ 348)	047		x		
	Pohľadávky voči účastníkom združení (358 AÚ - 391AÚ)	048				
	Spojovací účet pri združení (396 - 391AÚ)	049				
	Iné pohľadávky (335AÚ + 373AÚ + 375AÚ + 378AÚ) - 391AÚ	050	8309,52		8309,52	9560,70
4.	**Finančné účty r. 052 až r. 056**	**051**	4908838,59		4908838,59	4952782,42
	Pokladnica (211 + 213)	052	22,00	x	22,00	
	Bankové účty (221 AÚ + 261)	053	4908816,59	x	4908816,59	4952782,42
	Bankové účty s dobou viazanosti dlhšou ako jeden rok (221 AÚ)	054		x		
	Krátkodobý finančný majetok (251+ 253 + 255 + 256 + 257) - 291AÚ	055				
	Obstaranie krátkodobého finančného majetku (259 - 291AÚ)	056				
C. ČASOVÉ ROZLÍŠENIE SPOLU r. 058 a r. 059		**057**	58605,40		58605,40	19891,01
1.	Náklady budúcich období (381)	058	14467,49		14467,49	19891,01
	Príjmy budúcich období (385)	059	44137,91		44137,91	
MAJETOK SPOLU r. 001 + r. 029 + r. 057		**060**	37455468,67	7403503,04	30051965,63	30228638,32

IČO 3 7 8 0 1 2 7 9 / SID

	Strana pasív	č.r.	Bežné účtovné obdobie	Bezprostredne predchádzajúce účtovné obdobie
	a	b	5	6
	A. VLASTNE ZDROJE KRYTIA MAJETKU SPOLU r. 062+ r. 068 + r. 072 + r. 073	**061**	12336172,72	10296682,28
1.	**Imanie a peňažné fondy r. 063 až r. 067**	**062**	3436488,24	3341788,00
	Základné imanie (411)	063	6485912,02	5684712,34
	Peňažné fondy tvorené podľa osobitného predpisu (412)	064	462642,73	367942,49
	Fond reprodukcie (413)	065	-3512066,51	-2710866,83
	Oceňovacie rozdiely z precenenia majetku a záväzkov (414)	066		
	Oceňovacie rozdiely z precenenia kapitálových účastín (415)	067		
2.	**Fondy tvorené zo zisku r. 069 až r. 071**	**068**	4807996,15	4082915,06
	Rezervný fond (421)	069	2353192,35	2043648,87
	Fondy tvorené zo zisku (423)	070		
	Ostatné fondy (427)	071	2454803,80	2039266,19
3.	**Nevysporiadaný výsledok hospodárenia minulých rokov (+; - 428)**	**072**	3678278,00	2098120,53
4.	**Výsledok hospodárenia za účtovné obdobie r. 060 - (r. 062 + r. 068 + r. 072 + r. 074 + r. 101)**	**073**	413410,33	773858,69
	B.CUDZIE ZDROJE SPOLU r. 075 + r. 079 + r. 087 + r. 097	**074**	2977435,14	4911932,31
1.	**Rezervy r. 076 až r. 078**	**075**	206933,02	300974,27
	Rezervy zákonné (451AÚ)	076		
	Ostatné rezervy (459AÚ)	077		
	Krátkodobé rezervy (323 + 451AÚ + 459AÚ)	078	206933,02	300974,27
2.	**Dlhodobé záväzky r. 080 až r. 086**	**079**	179018,50	170196,61
	Záväzky zo sociálneho fondu (472)	080	179018,50	170196,61
	Vydané dlhopisy (473)	081		
	Záväzky z nájmu (474 AÚ)	082		
	Dlhodobé prijaté preddavky (475)	083		
	Dlhodobé nevyfakturované dodávky (476)	084		
	Dlhodobé zmenky na úhradu (478)	085		
	Ostatné dlhodobé záväzky (373 AÚ + 479 AÚ)	086		
3.	**Krátkodobé záväzky r. 088 až r. 096**	**087**	2591483,62	4440761,43
	Záväzky z obchodného styku (321 až 326) okrem 323	088	1660294,01	3530726,73
	Záväzky voči zamestnancom (331+ 333)	089	547682,25	472093,39
	Zúčtovanie so Sociálnou poisťovňou a zdravotnými poisťovňami (336)	090	266708,59	259197,06
	Daňové záväzky (341 až 345)	091	97073,71	78614,92
	Záväzky z dôvodu finančných vzťahov k štátnemu rozpočtu a rozpočtom územnej samosprávy (346+348)	092		
	Záväzky z upísaných nesplatených cenných papierov a vkladov (367)	093		
	Záväzky voči účastníkom združení (368)	094		
	Spojovací účet pri združení (396)	095		
	Ostatné záväzky (379 + 373 AÚ + 474 AÚ + 479 AÚ)	096	19725,06	100129,33
4.	**Bankové výpomoci a pôžičky r. 098 až r. 100**	**097**		
	Dlhodobé bankové úvery (461AÚ)	098		
	Bežné bankové úvery (231+ 232 + 461AÚ)	099		
	Prijaté krátkodobé finančné výpomoci (241+ 249)	100		
	C. ČASOVÉ ROZLÍŠENIE SPOLU r. 102 a r. 103	**101**	14738357,77	15020023,73
1.	Výdavky budúcich období (383)	102	43693,28	40116,59
	Výnosy budúcich období (384)	103	14694664,49	14979907,14
	VLASTNÉ ZDROJE A CUDZIE ZDROJE SPOLU r.061+ r.074 + r.101	**104**	30051965,63	30228638,32

Výsledovka Úč NUJ 2 - 01

VÝKAZ ZISKOV A STRÁT

k 31.12.2012

	mesiac	rok		mesiac	rok
Za bežné účtovné obdobie od	01	2012	do	12	2012
Za bezprostredne predchádzajúce účtovné obdobie od	01	2011	do	12	2011

Daňové identifikačné číslo: 2021512427

IČO: 37801279

SID:

Kód SK NACE: 85.42.0

Účtovná závierka:

- [X] - riadna
- [ ] - mimoriadna

Názov účtovnej jednotky: KATOLÍCKA UNIVERZITA V RUŽOMBERK

Sídlo účtovnej jednotky
Ulica a číslo: NÁMESTIE A. HLINKU 60

PSČ: 03401

Názov obce: RUŹOMBEROK

Smerové číslo telefónu: 044

Číslo telefónu: 4304693

Číslo faxu: 4322709

E-mailová adresa:

Zostavené dňa:	Podpisový záznam osoby zodpovednej za vedenie účtovníctva:	Podpisový záznam osoby zodpovednej za zostavenie účtovnej závierky:	Podpisový záznam štatutárneho orgánu alebo člena štatutárneho orgánu účtovnej jednotky:
27.03.2013			

MF SR 2012

IČO 3 7 9 0 1 2 7 9 / SID

Číslo účtu	Náklady	Číslo riadku	Činnosť			Bezprostredne predchádzajúce účtovné obdobie
			Hlavná nezdaňovaná	Zdaňovaná	Spolu	
a	b	c	1	2	3	4
501	Spotreba materiálu	01	772279,25	21037,95	793317,20	1068799,31
502	Spotreba energie	02	551323,87	18747,10	570070,97	835171,80
504	Predaný tovar	03				
511	Opravy a udržiavanie	04	72566,58	57,80	72624,38	138141,09
512	Cestovné	05	323557,43		323557,43	176104,79
513	Náklady na reprezentáciu	06	25704,10	4439,40	30143,50	25745,33
518	Ostatné služby	07	1187775,03	12970,39	1200745,42	1074186,38
521	Mzdové náklady	08	7594824,93	10601,22	7605426,15	7096444,94
524	Zákonné sociálne poistenie a zdravotné poistenie	09	2379796,06	3682,66	2383478,72	2253039,59
525	Ostatné sociálne poistenie	10				
527	Zákonné sociálne náklady	11	187320,60	114,16	187434,76	163095,25
528	Ostatné sociálne náklady	12				
531	Daň z motorových vozidiel	13				
532	Daň z nehnuteľností	14				
538	Ostatné dane a poplatky	15	6042,81	290,34	6333,15	16717,73
541	Zmluvné pokuty a penále	16	866,88		866,88	
542	Ostatné pokuty a penále	17				0,08
543	Odpísanie pohľadávky	18				
544	Úroky	19				
545	Kurzové straty	20	1751,15		1751,15	2036,74
546	Dary	21	171,88		171,88	
547	Osobitné náklady	22				
548	Manká a škody	23	23286,00		23286,00	
549	Iné ostatné náklady	24	1270011,77	22,00	1270033,77	1285429,51
551	Odpisy dlhodobého nehmotného majetku a dlhodobého hmotného majetku	25	2582119,01		2582119,01	1821474,99
552	Zostatková cena predaného dlhodobého nehmotného majetku a dlhodobého hmotného majetku	26				137543,72
553	Predané cenné papiere	27				
554	Predaný materiál	28				
555	Náklady na krátkodobý finančný majetok	29				
556	Tvorba fondov	30	2185075,73		2185075,73	1754709,33
557	Náklady na precenenie cenných papierov	31				
558	Tvorba a zúčtovanie opravných položiek	32				
561	Poskytnuté príspevky organizačným zložkám	33				
562	Poskytnuté príspevky iným účtovným jednotkám	34	9893,00		9893,00	3900,00
563	Poskytnuté príspevky fyzickým osobám	35				
565	Poskytnuté príspevky z podielu zaplatenej dane	36				
567	Poskytnuté príspevky z verejnej zbierky	37				
Účtová trieda 5 spolu	**r. 01 až r. 37**	**38**	19174366,08	71963,02	19246329,10	17852540,58

IČO 3 7 9 0 1 2 7 9 / SID

Číslo účtu	Výnosy	Číslo riadku	Činnosť			Bezprostredne predchádzajúce účtovné obdobie
			Hlavná nezdaňovaná	Zdaňovaná	Spolu	
a	b	c	1	2	3	4
601	Tržby za vlastné výrobky	39				
602	Tržby z predaja služieb	40	495778,49	82853,65	578632,14	525345,65
604	Tržby za predaný tovar	41				
611	Zmena stavu zásob nedokončenej výroby	42				
612	Zmena stavu zásob polotovarov	43				
613	Zmena stavu zásob výrobkov	44				
614	Zmena stavu zásob zvierat	45				
621	Aktivácia materiálu a tovaru	46	115,29		115,29	128,05
622	Aktivácia vnútroorganizačných služieb	47				
623	Aktivácia dlhodobého nehmotného majetku	48				
624	Aktivácia dlhodobého hmotného majetku	49				
641	Zmluvné pokuty a penále	50				
642	Ostatné pokuty a penále	51				
643	Platby za odpísané pohľadávky	52				
644	Úroky	53	794,56	16,23	810,79	1279,16
645	Kurzové zisky	54	0,18		0,18	1,48
646	Prijaté dary	55	1079,18	38,80	1117,98	
647	Osobitné výnosy	56				
648	Zákonné poplatky	57				
649	Iné ostatné výnosy	58	2780993,10	-44,61	2780948,49	2684919,67
651	Tržby z predaja dlhodobého nehmotného majetku a dlhodobého hmotného majetku	59	6000,00		6000,00	123400,00
652	Výnosy z dlhodobého finančného majetku	60				
653	Tržby z predaja cenných papierov a podielov	61				
654	Tržby z predaja materiálu	62				
655	Výnosy z krátkodobého finančného majetku	63				
656	Výnosy z použitia fondu	64	129711,57		129711,57	64643,21
657	Výnosy z precenenia cenných papierov	65				
658	Výnosy z nájmu majetku	66	15349,29	17393,44	32742,73	29746,41
661	Prijaté príspevky od organizačných zložiek	67				
662	Prijaté príspevky od iných organizácií	68	50499,12		50499,12	
663	Prijaté príspevky od fyzických osôb	69				
664	Prijaté členské príspevky	70				
665	Príspevky z podielu zaplatenej dane	71				
667	Prijaté príspevky z verejných zbierok	72				
691	Dotácie	73	16091203,47		16091203,47	15204498,28
Účtová trieda 6 spolu r. 39 až r. 73		**74**	19571524,25	100257,51	19671781,76	18633961,91
Výsledok hospodárenia pred zdanením r. 74 - r. 38		**75**	397158,17	28294,49	425452,66	781421,33
591	Daň z príjmov	76	2774,98	9267,35	12042,33	7562,64
595	Dodatočné odvody dane z príjmov	77				
Výsledok hospodárenia po zdanení (r. 75 - (r. 76 + r. 77)) (+/-)		**78**	394383,19	19027,14	413410,33	773858,69

Výkaz ziskov a strát bez oblasti sociálnej podpory študentov

Výsledovka Úč NUJ 2 - 01

VÝKAZ ZISKOV A STRÁT

k 31.12.2012

	mesiac	rok		mesiac	rok
Za bežné účtovné obdobie od	01	2011	do	12	2011
Za bezprostredne predchádzajúce účtovné obdobie od	01	2012	do	12	2012

Daňové identifikačné číslo: 2021512427

IČO: 37801279

SID:

Kód SK NACE: 85.42.0

Účtovná závierka:

- [X] - riadna
- [ ] - mimoriadna

Názov účtovnej jednotky: KATOLÍCKA UNIVERZITA V RUŽOMBEROK

Sídlo účtovnej jednotky

Ulica a číslo: NÁMESTIE A. HLINKU 60

PSČ: 03401

Názov obce: RUŽOMBEROK

Smerové číslo telefónu: 044

Číslo telefónu: 4304693

Číslo faxu: 4322709

E-mailová adresa:

Zostavené dňa:	Podpisový záznam osoby zodpovednej za vedenie účtovníctva:	Podpisový záznam osoby zodpovednej za zostavenie účtovnej závierky:	Podpisový záznam štatutárneho orgánu alebo člena štatutárneho orgánu účtovnej jednotky:
27.03.2013			

MF SR 2012

IČO 3 7 8 0 1 2 7 9 / SID

Číslo účtu	Náklady	Číslo riadku	Činnosť			Bezprostredne predchádzajúce účtovné obdobie
			Hlavná nezdaňovaná	Zdaňovaná	Spolu	
a	b	c	1	2	3	4
501	Spotreba materiálu	01	714501,00	21037,95	735538,95	1010293,94
502	Spotreba energie	02	434273,23	18747,10	453020,33	687042,27
504	Predaný tovar	03				
511	Opravy a udržiavanie	04	68488,86	57,80	68546,66	127721,81
512	Cestovné	05	323526,67		323526,67	176100,71
513	Náklady na reprezentáciu	06	25704,10	4439,40	30143,50	25745,33
518	Ostatné služby	07	1138234,34	12970,39	1151204,73	1036967,22
521	Mzdové náklady	08	7453546,30	10601,22	7464147,52	6974468,76
524	Zákonné sociálne poistenie a zdravotné poistenie	09	2331669,70	3682,66	2335352,36	2211685,32
525	Ostatné sociálne poistenie	10				
527	Zákonné sociálne náklady	11	183036,69	114,16	183150,85	159935,08
528	Ostatné sociálne náklady	12				
531	Daň z motorových vozidiel	13				
532	Daň z nehnuteľností	14				
538	Ostatné dane a poplatky	15	3969,24	290,34	4259,58	14685,00
541	Zmluvné pokuty a penále	16	866,88		866,88	
542	Ostatné pokuty a penále	17				0,08
543	Odpísanie pohľadávky	18				
544	Úroky	19				
545	Kurzové straty	20	1751,15		1751,15	2036,74
546	Dary	21	171,88		171,88	
547	Osobitné náklady	22				
548	Manká a škody	23	23286,00		23286,00	
549	Iné ostatné náklady	24	1111456,56	22,00	1111478,56	1155025,92
551	Odpisy dlhodobého nehmotného majetku a dlhodobého hmotného majetku	25	2582119,01		2582119,01	1821474,99
552	Zostatková cena predaného dlhodobého nehmotného majetku a dlhodobého hmotného majetku	26				137543,72
553	Predané cenné papiere	27				
554	Predaný materiál	28				
555	Náklady na krátkodobý finančný majetok	29				
556	Tvorba fondov	30	2117174,00		2117174,00	1712216,30
557	Náklady na precenenie cenných papierov	31				
558	Tvorba a zúčtovanie opravných položiek	32				
561	Poskytnuté príspevky organizačným zložkám	33				
562	Poskytnuté príspevky iným účtovným jednotkám	34	1993,00		1993,00	1000,00
563	Poskytnuté príspevky fyzickým osobám	35				
565	Poskytnuté príspevky z podielu zaplatenej dane	36				
567	Poskytnuté príspevky z verejnej zbierky	37				
Účtová trieda 5 spolu	**r. 01 až r. 37**	**38**	18515768,61	71963,02	18587731,63	17253943,19

IČO 3 7 8 0 1 2 7 9 / SID

Číslo účtu	Výnosy	Číslo riadku	Činnosť			Bezprostredne predchádzajúce účtovné obdobie
			Hlavná nezdaňovaná	Zdaňovaná	Spolu	
a	b	c	1	2	3	4
601	Tržby za vlastné výrobky	39				
602	Tržby z predaja služieb	40	247319,13	82853,65	330172,78	214492,68
604	Tržby za predaný tovar	41				
611	Zmena stavu zásob nedokončenej výroby	42				
612	Zmena stavu zásob polotovarov	43				
613	Zmena stavu zásob výrobkov	44				
614	Zmena stavu zásob zvierat	45				
621	Aktivácia materiálu a tovaru	46				
622	Aktivácia vnútroorganizačných služieb	47				
623	Aktivácia dlhodobého nehmotného majetku	48				
624	Aktivácia dlhodobého hmotného majetku	49				
641	Zmluvné pokuty a penále	50				
642	Ostatné pokuty a penále	51				
643	Platby za odpísané pohľadávky	52				
644	Úroky	53	794,36	16,23	810,59	1278,96
645	Kurzové zisky	54	0,18		0,18	1,48
646	Prijaté dary	55		38,80	38,80	
647	Osobitné výnosy	56				
648	Zákonné poplatky	57				
649	Iné ostatné výnosy	58	2762552,63	-44,61	2762508,02	2672934,78
651	Tržby z predaja dlhodobého nehmotného majetku a dlhodobého hmotného majetku	59	6000,00		6000,00	123400,00
652	Výnosy z dlhodobého finančného majetku	60				
653	Tržby z predaja cenných papierov a podielov	61				
654	Tržby z predaja materiálu	62				
655	Výnosy z krátkodobého finančného majetku	63				
656	Výnosy z použitia fondu	64	25336,08		25336,08	13728,88
657	Výnosy z precenenia cenných papierov	65				
658	Výnosy z nájmu majetku	66	15349,29	17393,44	32742,73	29746,41
661	Prijaté príspevky od organizačných zložiek	67				
662	Prijaté príspevky od iných organizácií	68	50499,12		50499,12	
663	Prijaté príspevky od fyzických osôb	69				
664	Prijaté členské príspevky	70				
665	Príspevky z podielu zaplatenej dane	71				
667	Prijaté príspevky z verejných zbierok	72				
691	Dotácie	73	15753516,47		15753516,47	14901976,28
Účtová trieda 6 spolu	**r. 39 až r. 73**	**74**	18861367,26	100257,51	18961624,77	17957559,47
Výsledok hospodárenia pred zdanením	**r. 74 - r. 38**	**75**	345598,65	28294,49	373893,14	703616,28
591	Daň z príjmov	76	2756,31	9267,35	12023,66	7562,64
595	Dodatočné odvody dane z príjmov	77				
Výsledok hospodárenia po zdanení	**(r. 75 - (r. 76 + r. 77)) (+/-)**	**78**	342842,34	19027,14	361869,48	696053,64

Výkaz ziskov a strát za oblasť sociálnej podpory študentov

Výsledovka Úč NUJ 2 - 01

VÝKAZ ZISKOV A STRÁT

k 31.12.2012

	mesiac	rok		mesiac	rok
Za bežné účtovné obdobie od	01	2011	do	12	2011
Za bezprostredne predchádzajúce účtovné obdobie od	01	2012	do	12	2012

Daňové identifikačné číslo: 2021512427

IČO: 37801279

SID:

Kód SK NACE: 85.42.0

Účtovná závierka:

- [x] - riadna
- [ ] - mimoriadna

Názov účtovnej jednotky: KATOLÍCA UNIVERZITA V RUŽOMBERKU

Sídlo účtovnej jednotky

Ulica a číslo: NÁMESTIE A. HLINKU 60

PSČ: 03401

Názov obce: RUŽOMBEROK

Smerové číslo telefónu: 044

Číslo telefónu: 4304693

Číslo faxu: 4322709

E-mailová adresa:

Zostavené dňa:	Podpisový záznam osoby zodpovednej za vedenie účtovníctva:	Podpisový záznam osoby zodpovednej za zostavenie účtovnej závierky:	Podpisový záznam štatutárneho orgánu alebo člena štatutárneho orgánu účtovnej jednotky:
27.03.2013			

MF SR 2012

IČO 3 7 8 0 1 2 7 9 / SID

Číslo účtu	Náklady	Číslo riadku	Činnosť			Bezprostredne predchádzajúce účtovné obdobie
			Hlavná nezdaňovaná	Zdaňovaná	Spolu	
a	b	c	1	2	3	4
501	Spotreba materiálu	01	57778,25		57778,25	58505,37
502	Spotreba energie	02	117050,64		117050,64	148129,53
504	Predaný tovar	03				
511	Opravy a udržiavanie	04	4077,72		4077,72	10419,28
512	Cestovné	05	30,76		30,76	4,08
513	Náklady na reprezentáciu	06				
518	Ostatné služby	07	49540,69		49540,69	37219,16
521	Mzdové náklady	08	141278,63		141278,63	121976,18
524	Zákonné sociálne poistenie a zdravotné poistenie	09	48126,36		48126,36	41354,27
525	Ostatné sociálne poistenie	10				
527	Zákonné sociálne náklady	11	4283,91		4283,91	3160,17
528	Ostatné sociálne náklady	12				
531	Daň z motorových vozidiel	13				
532	Daň z nehnuteľností	14				
538	Ostatné dane a poplatky	15	2073,57		2073,57	2032,73
541	Zmluvné pokuty a penále	16				
542	Ostatné pokuty a penále	17				
543	Odpísanie pohľadávky	18				
544	Úroky	19				
545	Kurzové straty	20				
546	Dary	21				
547	Osobitné náklady	22				
548	Manká a škody	23				
549	Iné ostatné náklady	24	158555,21		158555,21	130403,59
551	Odpisy dlhodobého nehmotného majetku a dlhodobého hmotného majetku	25				
552	Zostatková cena predaného dlhodobého nehmotného majetku a dlhodobého hmotného majetku	26				
553	Predané cenné papiere	27				
554	Predaný materiál	28				
555	Náklady na krátkodobý finančný majetok	29				
556	Tvorba fondov	30	67901,73		67901,73	42493,03
557	Náklady na precenenie cenných papierov	31				
558	Tvorba a zúčtovanie opravných položiek	32				
561	Poskytnuté príspevky organizačným zložkám	33				
562	Poskytnuté príspevky iným účtovným jednotkám	34	7900,00		7900,00	2900,00
563	Poskytnuté príspevky fyzickým osobám	35				
565	Poskytnuté príspevky z podielu zaplatenej dane	36				
567	Poskytnuté príspevky z verejnej zbierky	37				
Účtová trieda 5 spolu	**r. 01 až r. 37**	**38**	658597,47		658597,47	598597,39

IČO 3 7 8 0 1 2 7 9 / SID

Číslo účtu	Výnosy	Číslo riadku	Činnosť			Bezprostredne predchádzajúce účtovné obdobie
			Hlavná nezdaňovaná	Zdaňovaná	Spolu	
a	b	c	1	2	3	4
601	Tržby za vlastné výrobky	39				
602	Tržby z predaja služieb	40	248459,36		248459,36	310852,97
604	Tržby za predaný tovar	41				
611	Zmena stavu zásob nedokončenej výroby	42				
612	Zmena stavu zásob polotovarov	43				
613	Zmena stavu zásob výrobkov	44				
614	Zmena stavu zásob zvierat	45				
621	Aktivácia materiálu a tovaru	46	115,29		115,29	128,05
622	Aktivácia vnútroorganizačných služieb	47				
623	Aktivácia dlhodobého nehmotného majetku	48				
624	Aktivácia dlhodobého hmotného majetku	49				
641	Zmluvné pokuty a penále	50				
642	Ostatné pokuty a penále	51				
643	Platby za odpísané pohľadávky	52				
644	Úroky	53	0,20		0,20	0,20
645	Kurzové zisky	54				
646	Prijaté dary	55	1079,18		1079,18	
647	Osobitné výnosy	56				
648	Zákonné poplatky	57				
649	Iné ostatné výnosy	58	18440,47		18440,47	11984,89
651	Tržby z predaja dlhodobého nehmotného majetku a dlhodobého hmotného majetku	59				
652	Výnosy z dlhodobého finančného majetku	60				
653	Tržby z predaja cenných papierov a podielov	61				
654	Tržby z predaja materiálu	62				
655	Výnosy z krátkodobého finančného majetku	63				
656	Výnosy z použitia fondu	64	104375,49		104375,49	50914,33
657	Výnosy z precenenia cenných papierov	65				
658	Výnosy z nájmu majetku	66				
661	Prijaté príspevky od organizačných zložiek	67				
662	Prijaté príspevky od iných organizácií	68				
663	Prijaté príspevky od fyzických osôb	69				
664	Prijaté členské príspevky	70				
665	Príspevky z podielu zaplatenej dane	71				
667	Prijaté príspevky z verejných zbierok	72				
691	Dotácie	73	337687,00		337687,00	302522,00
Účtová trieda 6 spolu r. 39 až r. 73		**74**	710156,99		710156,99	676402,44
Výsledok hospodárenia pred zdanením r. 74 - r. 38		**75**	51559,52		51559,52	77805,05
591	Daň z príjmov	76	18,67		18,67	
595	Dodatočné odvody dane z príjmov	77				
Výsledok hospodárenia po zdanení (r. 75 - (r. 76 + r. 77)) (+/-)		**78**	51540,85		51540,85	77805,05

Poznámky Úč NUJ 1 - 01

Poznámky

k 31.12.2012
(v eurách)

Za bežné účtovné obdobie	mesiac od 01	rok 2012	do	mesiac 12	rok 2012
Za bezprostredne predchádzajúce účtovné obdobie	mesiac od 01	rok 2011	do	mesiac 12	rok 2011

Účtovná závierka:

[x] riadna
[ ] mimoriadna

vyznačuje sa X

IČO: 37801279

Daňové identifikačné číslo: 2021512427

Názov účtovnej jednotky: KATOLÍCKA UNIVERZITA V RUŽOMBERKU

Sídlo účtovnej jednotky
Ulica a číslo: NÁMESTIE A. HLINKU 60

PSČ: 03401

Názov obce: RUŽOMBEROK

Číslo telefónu: 044 / 4304693

Číslo faxu: 044 / 4322709

e-mailová adresa:

Zostavené dňa:	Podpisový záznam osoby zodpovednej za vedenie účtovníctva:	Podpisový záznam osoby zodpovednej za zostavenie účtovnej závierky:	Podpisový záznam štatutárneho orgánu alebo člena štatutárneho orgánu účtovnej jednotky:
27.03.2013			Tadeusz Łoszyn

Čl. I.
Všeobecné údaje

(1) Identifikačné údaje účtovnej jednotky

Názov účtovnej jednotky	**Katolícka univerzita v Ružomberku**
Sídlo účtovnej jednotky	**Námestie A. Hlinku 60, 034 01 Ružomberok**
Dátum založenia/zriadenia	**1.júla 2000**
Spôsob založenia/zriadenia	**zriaďovacia listina**
Názov zriaďovateľa	**Konferencia biskupov Slovenska**
Sídlo zriaďovateľa	**Bratislava**
IČO	**37801279**
DIČ	**2021512427**
Právny dôvod na zostavenie účtovnej závierky	**riadna**

(2) Informácie o členoch štatutárnych orgánov, dozorných orgánov a iných orgánov účtovnej jednotky

Názov orgánov účtovnej jednotky	**Funkcia**	**Meno a priezvisko**
Štatutárny orgán Katolíckej univerzity v Ružomberku	rektor univerzity	prof. Tadeusz Zasepa, PhD.
Akademický senát Katolíckej univerzity v Ružomberku	predseda	Ing. Richard Kerekeš, PhD.
Vedecká rada Katolíckej univerzity v Ružomberku	predseda	prof. Tadeusz Zasepa, PhD.
Správna rada Katolíckej univerzity v Ružomberku	predseda	J. E. Mons. PaedDr. Andrej Imrich

(3) Opis činnosti účtovnej jednotky

Hlavná činnosť – účel, na ktorý bola účtovná jednotka zriadená: poskytovanie vysokoškolského vzdelávania.

Podnikateľská činnosť - účtovná jednotka má živnostenské oprávnenie na vykonávanie činností:

- Reklamné a propagačné služby, deň vzniku oprávnenia: 11. 6. 2001
- Prenájom nehnuteľností spojený s poskytovaním iných než základných služieb spojených s prenájmom, deň vzniku oprávnenia 3.11.2006
- Ubytovacie služby bez prevádzkovania pohostinských činností, deň vzniku oprávnenia: 3. 11. 2006
- Vydavateľská činnosť, deň vzniku oprávnenia 16.9.2011
- Prieskum trhu a verejnej mienky, deň vzniku oprávnenia 7.12.2011

(4) Informácie o zamestnancoch a dobrovoľníkoch

	Bežné účtovné obdobie	Bezprostredne predchádzajúce účtovné obdobie
Priemerný prepočítaný počet zamestnancov	624,9	616
z toho počet vedúcich zamestnancov	62	62
Počet dobrovoľníkov vyslaných účtovnou jednotkou		
Počet dobrovoľníkov, ktorí vykonávali dobrovoľnícku činnosť pre účtovnú jednotku počas účtovného obdobia		

Čl. II

Informácie o účtovných zásadách a účtovných metódach

(1) Účtovná závierka je zostavená za predpokladu nepretržitého pokračovania účtovnej jednotky vo svojej činnosti.

(2) Zmeny účtovných zásad a zmeny účtovných metód

Účtovná jednotka nezmenila účtovné zásady a účtovné metódy oproti predchádzajúcemu účtovnému obdobiu.

(3) Spôsob oceňovania jednotlivých položiek majetku a záväzkov

a) Dlhodobý nehmotný a dlhodobý hmotný majetok

Dlhodobý majetok nakupovaný sa oceňuje obstarávacou cenou. Obstarávacia cena zahŕňa cenu, za ktorú sa majetok obstaral a náklady súvisiace s jeho obstaraním – dopravné, montáž.

Dlhodobý majetok vytvorený vlastnou činnosťou – účtovná jednotka nenadobudla v bežnom účtovnom období.

Dlhodobý majetok získaný darovaním alebo delimitáciou – účtovná jednotka nenadobudla v bežnom účtovnom období.

Dlhodobý majetok nadobudnutý iným spôsobom – účtovná jednotka nenadobudla v bežnom účtovnom období.

b) Dlhodobý finančný majetok

Dlhodobý finančný majetok – účtovná jednotka nenadobudla v bežnom účtovnom období.

c) Zásoby

Nakupované zásoby sa oceňujú obstarávacou cenou. Obstarávacia cena zahŕňa cenu, za ktorú sa zásoby obstarali a náklady súvisiace s ich obstaraním – dopravu, montáž.

Zásoby vytvorené vlastnou činnosťou sa oceňujú reprodukčnou cenou.

d) Pohľadávky

Pohľadávky pri ich vzniku sa oceňujú ich menovitou hodnotou.

e) Peňažné prostriedky a ceniny

Peňažné prostriedky a ceniny sa oceňujú ich menovitou hodnotou.

f) Náklady budúcich období a príjmy budúcich období

Náklady budúcich období a príjmy budúcich období sa vykazujú vo výške, ktorá je potrebná na dodržanie zásady vecnej a časovej súvislosti s účtovným obdobím.

g) Záväzky

Záväzky pri ich vzniku sa oceňujú menovitou hodnotou. Ak sa pri inventarizácii zistí, že suma záväzkov je iná ako ich výška v účtovníctve, uvedú sa záväzky v účtovníctve a v účtovnej závierke v tomto zistenom ocenení.

h) Rezervy

Rezervy sú záväzky s neistým časovým vymedzením alebo výškou. Tvoria sa na základe zásady opatrnosti, t.z. tvoria sa na krytie známych rizík alebo strát. Oceňujú sa v očakávanej výške záväzku.

i) Výdavky budúcich období a výnosy budúcich období

Výdavky budúcich období a výnosy budúcich období sa vykazujú vo výške, ktorá je potrebná na dodržanie zásady vecnej a časovej súvislosti s účtovným obdobím.

j) Majetok obstaraný z transferov sa oceňuje obstarávacou cenou.

Majetok obstaraný z transferov – účtovná jednotka nenadobudla v bežnom účtovnom období.

k) Majetok obstaraný formou finančného a operatívneho leasingu

Majetok obstaraný formou finančného a operatívneho leasingu – účtovná jednotka nenadobudla v bežnom účtovnom období.

l) Cudzia mena

Majetok a záväzky vyjadrené v cudzej mene sa prepočítavajú na slovenskú menu kurzom vyhláseným Národnou bankou Slovenska platným ku dňu uskutočnenia účtovného prípadu, ku dňu, ku ktorému sa zostavuje účtovná závierka, t.j. k 31.12.2012.

V účtovnej závierke sú vykázané s prepočtom podľa kurzu platného ku dňu, ku ktorému sa zostavuje.

(4) Spôsob odpisovania dlhodobého hmotného majetku a dlhodobého nehmotného majetku

Odpisy dlhodobého nehmotného majetku a dlhodobého hmotného majetku sú stanovené tak, že sa vychádza z predpokladanej doby jeho užívania a predpokladaného priebehu jeho opotrebenia. Odpisovať sa začína odo dňa jeho zaradenia do používania. Spôsob odpisovania je rovnomerný v zmysle daňových odpisových sadzieb:

Odpisová skupina	Doba odpisovania v rokoch
1	4 roky
2	6 rokov
3	12 rokov
4	20 rokov

Hmotný majetok nad 1 700 € je zaradený do dlhodobého hmotného majetku a je o ňom účtované v účtovnej skupine 02 na príslušnom syntetickom účte podľa vecnej povahy.

Drobný hmotný majetok do 1 700 €, ktorý podľa rozhodnutia účtovnej jednotky nie je dlhodobým hmotným majetkom, sa účtuje do nákladov na účet 501 – Drobný hmotný majetok.

Nehmotný majetok nad 2 400 € je zaradený do dlhodobého nehmotného majetku a je o ňom účtované v účtovnej skupine 01 na príslušnom syntetickom účte podľa vecnej povahy.

Drobný nehmotný majetok do 2 400 €, ktorý podľa rozhodnutia účtovnej jednotky nie je dlhodobým hmotným majetkom, sa účtuje pri obstaraní do nákladov na účet 518 – Drobný nehmotný majetok.

Čl. III

Informácie, ktoré dopĺňajú a vysvetľujú údaje v súvahe

(1) Účtovná jednotka neeviduje dlhodobý majetok, na ktorý je zriadené záložné právo a ani dlhodobý majetok, pri ktorom má účtovná jednotka obmedzené právo s ním nakladať.

(2) Účtovná jednotka má poistený dlhodobý hmotný majetok zmluvnou formou v poisťovni.

(3) Účtovná jednotka nevlastní dlhodobý finančný majetok a ani krátkodobý finančný majetok.

(4) Účtovná jednotka nevytvárala v bežnom účtovnom období opravné položky k žiadnym zložkám majetku.

(5) Údaje o dlhodobom nehmotnom majetku a dlhodobom hmotnom majetku za bežné účtovné obdobie sú uvedené v tabuľke.

(6) Účtovná jednotka v bežnom účtovnom období neúčtovala o majetku prenajatom formou finančného prenájmu.

Údaje o stave a pohybe dlhodobého nehmotného majetku

	Nehmotné výsledky z vývojovej a obdobnej činnosti	Softvér	Oceniteľné práva	Ostatný dlhodobý nehmotný majetok	Obstaranie dlhodobého nehmotného majetku	Poskytnuté preddavky na dlhodobý nehmotný majetok	Spolu
Prvotné ocenenie - stav na začiatku bežného účtovného obdobia		729 033					**729 033**
prírastky							
úbytky		3 791					**3 791**
presuny							
Stav na konci bežného účtovného obdobia		725 242					**752 242**
Oprávky – stav na začiatku bežného účtovného obdobia		95 812					**95 812**
prírastky		177 051					**177 051**
úbytky		3 791					**3 791**
Stav na konci bežného účtovného obdobia		269 072					**269 072**
Opravné položky – stav na začiatku bežného účtovného obdobia							
prírastky							
úbytky							
Stav na konci bežného účtovného obdobia							
Zostatková hodnota							
Stav na začiatku bežného účtovného obdobia		633 221					**633 221**
Stav na konci bežného účtovného obdobia		456 171					**456 171**

Údaje o stave a pohybe dlhodobého hmotného majetku

	Pozemky	Umelecké diela a zbierky	Stavby	Samostatné hnuteľné veci a súbory hnuteľných vecí	Dopravné prostriedky	Pestovateľské celky trvalých porastov	Základné stádo a ťažné zvieratá	Drobný a ostatný dlhodobý hmotný majetok	Obstaranie dlhodobého hmotného majetku	Poskytnuté preddavky na dlhodobý hmotný majetok	Spolu
Prvotné ocenenie - stav na začiatku bežného účtovného obdobia	379 040	21 203	18 137 755	6 935 203	215 512				3 035 023		**28 723 736**
prírastky	57 784	3 500	176 475	73 202					3 999 983		**4 310 944**
úbytky				25 550					1 920 952		**1 946 502**
presuny											
Stav na konci bežného účtovného obdobia	436 824	24 703	18 314 230	6 982 855	215 512				5 114 054		**31 088 178**
Oprávky – stav na začiatku bežného účtovného obdobia			2 654 722	1 950 059	150 131						**4 754 912**
prírastky			907 680	1 461 183	36 206						**2 405 069**
úbytky				25 550							**25 550**
Stav na konci bežného účtovného obdobia			3 562 402	3 385 692	186 337						**7 134 431**
Opravné položky – stav na začiatku bežného účtovného obdobia											
prírastky											
úbytky											
Stav na konci bežného účtovného obdobia											
Zostatková hodnota											
Stav na začiatku bežného účtovného obdobia	379 040	21 203	15 483 033	4 985 144	65 381				3 035 023		**23 968 824**
Stav na konci bežného účtovného obdobia	436 824	24 703	14 751 828	3 597 163	29 175				5 114 054		**23 953 747**

(7) Prehľad pohľadávok

a) pohľadávky podľa lehoty splatnosti

	Stav na konci	
	bežného účtovného obdobia	**bezprostredne predchádzajúceho účtovného obdobia**
Pohľadávky do lehoty splatnosti	669 591	648 812
Pohľadávky po lehote splatnosti		
Pohľadávky spolu	**669 591**	**648 812**

b) pohľadávky podľa zostatkovej doby splatnosti

	Stav na konci	
	bežného účtovného obdobia	**bezprostredne predchádzajúceho účtovného obdobia**
Pohľadávky so zostatkovou dobou splatnosti do 1 roka	85 775	46 484
Pohľadávky so zostatkovou dobou splatnosti dlhšou ako 5 rokov	583 816	602 328
Pohľadávky spolu	**669 591**	**648 812**

(8) Prehľad významných položiek časového rozlíšenia nákladov budúcich období a príjmov budúcich období podľa jednotlivých položiek súvahy

Prehľad nákladov budúcich období

	Bežné účtovné obdobie	**Bezprostredne predchádzajúce účtovné obdobie**
Predplatné časopisov na rok 2013	6 929	14 583
Poistenie majetku na rok 2013	2 898	4 908
Prístup k databázam časopisov na rok 2013	4 196	
Ostatné	444	400
Náklady budúcich období spolu	**14 467**	**19 891**

Prehľad príjmov budúcich období

	Bežné účtovné obdobie	**Bezprostredne predchádzajúce účtovné obdobie**
Školné od študentov	2 001	0
Preplatok za plyn	1 664	0
Refundácia za projekt	3 541	0
Refundácia DPH, DzP PO	8 747	0
Odvod do Univerzitného rozvojového fondu a Fondu na podporu študentov so špecifickými potrebami	26 674	0
Stravné	692	0
Ostatné	819	0
Príjmy budúcich období spolu	**44 138**	**0**

(9) Opis a výška zmien vlastných zdrojov krytia neobežného majetku a obežného majetku podľa položiek súvahy za bežné účtovné obdobie

	Stav na začiatku bežného účtovného obdobia	Prírastky (+)	Úbytky (-)	Presuny (+, -)	Stav na konci bežného účtovného obdobia
Imanie a fondy					
Základné imanie	5 684 712	2 201 902	1 400 702		**6 485 912**
z toho: nadačné imanie v nadácii					
vklady zakladateľov					
prioritný majetok					
Fondy tvorené podľa osobitného predpisu	367 942	2 185 076	2 090 376		**462 642**
Fond reprodukcie	- 2 710 867	549 750	1 350 949		**- 3 512 066**
Oceňovacie rozdiely z precenenia majetku a záväzkov					
Fondy zo zisku					
Rezervný fond	2 043 649	309 543			**2 353 192**
Fondy tvorené zo zisku					
Ostatné fondy	2 039 266	432 824	17 286		**2 454 804**
Nevysporiadaný výsledok hospodárenia minulých rokov	2 098 121	1 580 157			**3 678 278**
Výsledok hospodárenia za účtovné obdobie	773 859		360 449		**413 410**
Spolu	**10 296 682**	**7 259 252**	**5 219 762**		**12 336 172**

(10) Informácia o rozdelení účtovného zisku dosiahnutého v minulom účtovnom období

Názov položky	Bezprostredne predchádzajúce účtovné obdobie
Účtovný zisk	773 859
Rozdelenie účtovného zisku	
Príděl do základného imania	
Príděl do fondu tvoreného podľa osobitného predpisu	
Príděl do fondu reprodukcie	
Príděl do rezervného fondu	309 543
Príděl do fondu tvoreného zo zisku	
Príděl do ostatných fondov	
Úhrada straty minulých období	
Prevod do nevysporiadaného výsledku hospodárenia minulých rokov	464 316
Účtovná strata	
Vysporiadanie účtovnej straty	
Zo základného imania	
Z rezervného fondu	
Z fondu tvoreného zo zisku	
Z ostatných fondov	
Z nerozdeleného zisku minulých rokov	

(11) Opis a výška cudzích zdrojov

a) Účtovná jednotka v bežnom účtovnom období neúčtovala o bankových úveroch, pôžičkách a návratných finančných výpomociach.

b) Prehľad o tvorbe a použití rezerv

Druh rezervy	Stav na začiatku bežného účtovného obdobia	Tvorba rezerv	Použitie rezerv	Zrušenie alebo zníženie rezerv	Stav na konci bežného účtovného obdobia
Krátkodobé rezervy na mzdu za dovolenku vrátane sociálneho zabezpečenia	191 930	409 072	394 069		206 933
Nevyfakturované dodávky a služby	109 044			109 044	0
Zákonné rezervy spolu	**300 974**				**206 933**
Ostatné rezervy spolu					
Rezervy spolu	**300 974**				**206 933**

c) Prehľad o výške záväzkov podľa zostatkovej doby splatnosti

Druh záväzkov	Stav na konci	
	bežného účtovného obdobia	bezprostredne predchádzajúceho účtovného obdobia
Záväzky po lehote splatnosti		
Záväzky do lehoty splatnosti so zostatkovou dobou splatnosti do 1 roka	2 591 484	4 440 761
Krátkodobé záväzky spolu	**2 591 484**	**4 440 761**
Záväzky so zostatkovou dobou splatnosti od 1 do 5 rokov vrátane	179 019	170 197
Záväzky so zostatkovou dobou splatnosti viac ako 5 rokov		
Dlhodobé záväzky spolu	**179 019**	**170 197**
Krátkodobé a dlhodobé záväzky spolu	**2 770 503**	**4 610 958**

d) Prehľad o záväzkoch zo sociálneho fondu

Sociálny fond	Bežné účtovné obdobie	Bezprostredne predchádzajúce účtovné obdobie
Stav k prvému dňu účtovného obdobia	**170 197**	**134 681**
Tvorba na ťarchu nákladov	73 287	72 695
Tvorba zo zisku		
Čerpanie	64 465	37 179
Stav k poslednému dňu účtovného obdobia	**179 019**	**170 197**

e) Prehľad o významných položkách časového rozlíšenia výdavkov budúcich období

Položky výdavkov budúcich období z dôvodu	Stav na konci bezprostredne predchádzajúceho účtovného obdobia	Prírastky	Úbytky	Stav na konci bežného účtovného obdobia
Odvod do Univerzitného rozvojového fondu a Fondu na podporu študentov so špecifickými potrebami	40 117	26 674	40 117	**26 674**
Školné	-	2 001		**2 001**
Spotreba za plyn		1 664		**1 664**
Výdavky na projekt		3 541		**3 541**
Úhrada DPH, DzP PO		8 747		**8 747**
Stravné		692		**692**
Ostatné		374		**374**
Výdavky budúcich období spolu	**40 117**	**43 693**	**40 117**	**43 693**

12) Prehľad o významných položkách časového rozlíšenia výnosov budúcich období

Položky výnosov budúcich období z dôvodu	Stav na konci bezprostredne predchádzajúceho účtovného obdobia	Prírastky	Úbytky	Stav na konci bežného účtovného obdobia
Kapitálová dotácia zo štátneho rozpočtu	14 647 792	408 392	3 938 077	**11 118 107**
Kapitálová dotácia z prostriedkov Európskej únie	- 790 456	5 605 186	1 632 394	**3 182 336**
Bežná dotácia zo štátneho rozpočtu	1 122 372		1 122 372	**0**
Granty		646 886	253 652	**393 234**
Ostatné	199	1 108	320	**987**
Výnosy budúcich období spolu	**14 979 907**	**6 661 572**	**6 946 815**	**14 694 664**

Čl. IV

Informácie, ktoré dopĺňajú a vysvetľujú údaje vo výkaze ziskov a strát

(1) Prehľad tržieb za vlastné výkony a tovar s uvedením ich opisu a vyčíslením hodnoty tržieb podľa jednotlivých hlavných druhov výrobkov, služieb hlavnej činnosti a podnikateľskej činnosti

Popis výnosového účtu	Hlavná činnosť	Podnikateľská činnosť
602 001 – Tržby z ubytovania študentov	254 266	
602 003 – Edičné práce	254	
602 004 – Knižničná činnosť	17 074	
602 007 – Predaj fakultných zborníkov	2 871	
602 008 - Tržby z ubytovania ostatných	4 840	30 165
602 009 – Stravné lístky študenti a doktorandi	76 734	
602 010 – Stravné lístky ostatných		51 160
602 012 – Stravné zamestnancov	14 221	
602 013 – Predaj publikácií	8 131	169
602 099 – Ostatné služby	117 388	1 359
Tržby za vlastné výkony a tovar spolu	**495 779**	**82 853**

(2) Opis a vyčíslenie hodnoty významných položiek prijatých darov, osobitných výnosov, zákonných poplatkov a iných ostatných výnosov

Popis výnosového účtu	Hlavná činnosť	Podnikateľská činnosť
651 000 – Tržby z predaja DHM. DNM	6 000	
649 000 – 649 0999 - Iné ostatné výnosy	2 780 993	
656 000 – 656999 – Výnosy z použitia fondov	129 712	
658 000 – Výnosy z nájmu majetku	15 349	17 393
662 000 – Prijaté príspevky od iných organizácií	50 449	
Významné položky ostatných výnosov spolu	**2 982 503**	**17 393**

(3) Prehľad dotácií a grantov, prijatých v priebehu bežného účtovného obdobia

Popis výnosového účtu	Hlavná činnosť	Podnikateľská činnosť
691 002 – Zúčtovanie kapitálovej dotácie vo výške odpisov DHM,DNM	521 558	
691 004 – Zúčtovanie kapitálovej dotácie vo výške odpisov DHM,DNM nadobudnutý z prostriedkov EÚ	1 632 394	
691 100 – Prevádzkové dotácie	13 769 512	
691 130 – Prevádzkové dotácie z minulých období	104 243	
691 200 – Granty	63 497	
Prijaté dotácie a granty spolu	**16 091 204**	

(4) Účtovná jednotka v bežnom účtovnom období neúčtovala o významných položkách finančných výnosov.

(5) účtovná jednotka v bežnom účtovnom období neúčtovala o významných finančných nákladoch.

(6) Opis a vyčíslenie hodnoty významných položiek nákladov, nákladov na ostatné služby, osobitných nákladov a iných ostatných nákladov

Popis nákladového účtu	Hlavná činnosť	Podnikateľská činnosť
501 001 – Knihy, noviny, časopisy	59 479	
501 003 – Kancelárske potreby	53 913	
501 004 – Kancelársky papier	20 766	
501 007 – PHM a ostatný materiál na dopravu	33 189	
501 008 – Čistiace, hygienické potreby	24 073	1 467
501 009 – Stavebný, vodoinštalačný a elektroinštalačný materiál	18 173	
501 010 – Potraviny	42 522	19 469
501 011 – 501 013 – Drobný hmotný majetok	380 113	
501 015 – Reklamné predmety	41 089	
501 019 – Tonerové náplne	28 918	
501 099 – Ostatný materiál	57 834	102
502 001 – Spotreba elektrickej energie	161 928	4 486
502 002 – Spotreba tepelnej energie	197 135	1 210
502 003 – Vodné, stočné	25 529	628
502 004 – Spotreba plynu	166 518	12 423
511 001 – Opravy a udržiavanie stavieb	10 883	
511 002 – Opravy a udržiavanie strojov, prístrojov, zariadení	13 863	58
511 003 – Opravy a udržiavanie dopravných prostriedkov	19 611	

511 004 – Opravy a udržiavanie prostriedkov informač. technológií	13 205	
512 001 – Tuzemské cestovné	23 057	
512 002 – Zahraničné cestovné	176 993	
512 003 – Zahraničné cestovné – študenti ERASMUS	123 508	
513 000 – Reprezentačné	25 704	4 439
518 001 – Prenájom priestorov	42 679	5 975
518 004 – Vložné na konferenciu	32 112	
518 006 – Telefónne poplatky	85 606	
518 007 – Počítačové siete a prenosy údajov	10 439	
518 008 – Poštovné	36 942	
518 009 – Odvoz odpadu	15 697	
518 013 – Inzercia, propagácia, reklama	27 767	
518 016 – Právne služby	12 835	
517 017 – Tlačiarenské služby	93 823	
518 028 – Ostatné nehmotné služby	64 112	90
518 029 – Stočné	17 448	230
518 032 – Klinické praxe	456 505	
518 034 – Drobný nehmotný majetok	10 344	
518 040 – Ubytovacie služby cudzím	13 329	3 710
518 041 – Stravovacie služby	25 589	360
518 099 – Ostatné služby	195 052	132
521 001 – 521 003, 521012 – Mzdové náklady	7 041 234	10 466
521 009 – 521 011 – Dohody o vykonaní práce	553 589	135
524 000 – Zákonné sociálne a zdravotné poistenie	2 379 796	3 683
527 001 – Tvorba sociálneho fondu	73 509	
527 002 – Príspevok zamestnávateľa na stravné	102 602	
548 001 – Zmarené investície	23 286	
549 001, 549012, 549 007 – 549 010, 549 016 – 549 017 Štipendiá doktorandov	1 151 866	
549004, 549 014 – 549 015 – Poistné náklady (majetok, osobopoistenie)	16 503	
549 099 – Ostatné náklady	97 884	
551 121, 551 221, 551 321 – Odpisy budov	907 680	
551 123, 551 223 – Odpisy dopravných prostriedkov	36 206	
551 100, 551 200 ,551 300 – Odpisy ostatného majetku	1 638 233	
556 200 – Tvorba štipendijného fondu	2 172 489	
556 300 – Tvorba fondu na podporu študentov so špecifickými potrebami	12 587	
Významné položky nákladov spolu		

Čl. V

Opis údajov na podsúvahových účtoch

Účtovná jednotka neeviduje významné položky na podsúvahových účtoch.

Čl. VI

Ďalšie informácie

(1) Účtovná jednotka nemá iné finančné povinnosti, ktoré sa nesledujú v účtovníctve a neuvádzajú sa v súvahe.

(2) Pri zostavení účtovnej závierky nenastali v účtovnej jednotke významné skutočnosti medzi dňom, ku ktorému sa zostavuje účtovná závierka a dňom jej zostavenia.

Údaje o stave a pohybe dlhodobého nehmotného majetku

	Nehmotné výsledky z vývojovej a obdobnej činnosti	Softvér	Oceniteľné práva	Ostatný dlhodobý nehmotný majetok	Obstaranie dlhodobého nehmotného majetku	Poskytnuté preddavky na dlhodobý nehmotný majetok	Spolu
Prvotné ocenenie - stav na začiatku bežného účtovného obdobia		729 033					**729 033**
prírastky							
úbytky		3 791					**3 791**
presuny							
Stav na konci bežného účtovného obdobia		725 242					**752 242**
Oprávky – stav na začiatku bežného účtovného obdobia		95 812					**95 812**
prírastky		177 051					**177 051**
úbytky		3 791					**3 791**
Stav na konci bežného účtovného obdobia		269 072					**269 072**
Opravné položky – stav na začiatku bežného účtovného obdobia							
prírastky							
úbytky							
Stav na konci bežného účtovného obdobia							
Zostatková hodnota							
Stav na začiatku bežného účtovného obdobia		633 221					**633 221**
Stav na konci bežného účtovného obdobia		456 171					**456 171**

Údaje o stave a pohybe dlhodobého nehmotného majetku

	Pozemky	Umelecké diela a zbierky	Stavby	Samostatné hnuteľné veci a súbory hnuteľných vecí	Dopravné prostriedky	Pestovateľské celky trvalých porastov	Základné stádo a ťažné zvieratá	Drobný a ostatný dlhodobý hmotný majetok	Obstaranie dlhodobého hmotného majetku	Poskytnuté preddavky na dlhodobý hmotný majetok	Spolu
Prvotné ocenenie - stav na začiatku bežného účtovného obdobia	379 040	21 203	18 137 755	6 935 203	215 512				3 035 023		**28 723 736**
prírastky	57 784	3 500	176 475	73 202					3 999 983		**4 310 944**
úbytky				25 550					1 920 952		**1 946 502**
presuny											
Stav na konci bežného účtovného obdobia	436 824	24 703	18 314 230	6 982 855	215 512				5 114 054		**31 088 178**
Oprávky – stav na začiatku bežného účtovného obdobia			2 654 722	1 950 059	150 131						**4 754 912**
prírastky			907 680	1 461 183	36 206						**2 405 069**
úbytky				25 550							**25 550**
Stav na konci bežného účtovného obdobia			3 562 402	3 385 692	186 337						**7 134 431**
Opravné položky – stav na začiatku bežného účtovného obdobia											
prírastky											
úbytky											
Stav na konci bežného účtovného obdobia											
Zostatková hodnota											
Stav na začiatku bežného účtovného obdobia	379 040	21 203	15 483 033	4 985 144	65 381				3 035 023		**23 968 824**
Stav na konci bežného účtovného obdobia	436 824	24 703	14 751 828	3 597 163	29 175				5 114 054		**23 953 747**

Vzorová tabuľka k čl. IV ods. 6 o účele a výške použitia podielu zaplatenej dane

Účel použitia podielu zaplatenej dane	Použitá suma z bezprostredne predchádzajúceho účtovného obdobia	Použitá suma bežného účtovného obdobia
Zostatok podielu zaplatenej dane bežného účtovného obdobia		

Vzorová tabuľka k čl. IV ods. 8 o nákladoch vynaložených v súvislosti s auditom účtovnej závierky

Jednotlivé druhy nákladov za	**Suma**
overenie účtovnej závierky	
uisťovacie audítorské služby s výnimkou overenia účtovnej závierky	
súvisiace audítorské služby	
daňové poradenstvo	
ostatné neaudítorské služby	
Spolu	

Analýza nákladov a výnosov na pracoviskách KU v roku 2012 (v €) — **Príloha č. 6**

položka	PF KU		FF KU		TF KU		TI Spiš KU		FZ KU		UaSZ KU		UK KU		UIKT KU		SB KU		UV KU		Rektorát		KU SPOLU		
	2012	2011	2012	2011	2012	2011	2012	2011	2012	2011	2012	2011	2012	2011	2012	2011	2012	2011	2012	2011	2012	2011	2012	2011	index 2012/2011
Náklady:																									
501 - Spotreba materiálu	240 947	543 212	39 659	245 722	34 344	21 628	77 213	75 182	57 549	54 662	13 630	5 156	12 818	43 428	11 113	12 387	3 311	1 168	537	212	302 196	66 042	793 317	1 068 799	0,74
502 - Spotreba energie	211 525	378 843	34 880	62 744	91 981	96 804	93 865	103 240	26 812	36 696	77 258	93 382	14 860	21 043	42	393	23	21 803			18 824	20 222	570 070	835 172	0,68
511 - Opravy a udržiavanie	41 871	96 951	6 270	4 998	5 251	17 281	1 125	1 731	9 496	5 964	3 349	8 125	39	391	88	158	1 499	2 112		102	3 636	329	72 624	138 141	0,53
512 - Cestovné	54 291	55 868	67 630	73 089	2 554	3 439	1 134	1 114	4 322	799	31	4	1 427	753	444	384	10	706			191 716	39 949	323 559	176 105	1,84
513 - Náklady na reprezentáciu	12 872	10 464	3 900	5 040				65	3 988	2 184			22								9 362	7 993	30 144	25 745	1,17
518 - Ostatné služby	239 798	290 166	90 436	111 645	48 809	38 332	39 769	28 589	571 934	402 532	36 119	22 343	10 454	7 633	25 460	26 692	1 836	3 897	6 516	9 285	129 613	133 073	1 200 744	1 074 186	1,12
521 - Mzdové náklady	3 593 063	3 369 453	1 310 176	1 325 020	644 482	632 722	382 884	364 801	691 599	622 789	65 224	50 407	144 742	137 676	158 589	138 431	57 094	57 710	13 284	9 770	544 290	387 666	7 605 427	7 096 445	1,07
524 - Zákonné sociálne poistenie	1 131 610	1 066 047	401 724	403 361	207 199	206 430	125 487	121 743	208 276	198 456	21 091	16 749	50 752	48 169	47 823	43 268	20 272	20 290	4 713	3 437	164 530	125 090	2 383 477	2 253 040	1,06
525 - Ostatné sociálne poistenie																							0	0	
527 - Zákonné sociálne náklady	85 351	74 152	28 575	22 558	16 738	16 229	10 334	12 216	14 832	14 337	2 896	1 184	6 273	5 150	3 644	3 785	2 534	2 129	435	382	15 823	10 972	187 435	163 095	1,15
528 - Ostatné sociálne náklady																							0	0	
531 - Cestná daň																							0	0	
532 - Daň z nehnuteľností																							0	0	
538 - Ostatné dane a poplatky	3 413	8 415	272	2 143	156	82	1 588	1 825	226	113	219	2 075	88	655			50	1 149		5	322	256	6 334	16 718	0,38
541 - Zmluvné pokuty a penále	336		531																				867	0	
542 - Ostatné pokuty a penále		0																					0	0	0,00
543 - Odpis nevymožit.pohľadávok																							0	0	
544 - Úroky																							0	0	
545 - Kurzové straty	938	1 302	800	699		1			5	10			3	3							5	21	1 751	2 037	0,86
546 - Odpis.nevymožit.hod.pohľadávky																					172		172	0	
547 - Osobitné náklady																							0	0	
548 - Manká a škody					23 286																		23 286	0	
549 - Iné ostatné náklady	690 400	677 222	315 465	351 870	158 800	160 860	24 127	24 338	30 123	14 964	45 985	50 450	347	353	205	314	293	1 339	3	259	4 284	3 460	1 270 032	1 285 430	0,99
551 - Odpisy DNM a DHM	661 408	578 395	279 368	182 995	73 568	78 147	61 428	61 698	173 956	140 058	62 911	63 187	106 607	109 066	158 005	55 122	217 469	231 184			787 397	321 622	2 582 119	1 821 475	1,42
552 - Zostatková cena predaného NM a HM		137 544																					0	137 544	
553 - Predané cenné papiere																							0	0	
554 - Predaný materiál																							0	0	
556 - Tvorba fondov	186 099	105 051	58 290	55 037	73 802	28 312	3 525	2 381	45 494	20 669											1 817 866	1 543 261	2 185 076	1 754 709	1,25
557 - Náklady z precenenia CP																							0	0	
559 - Tvorba zákonných opravných položiek																							0	0	
561 - Poskyt.príp.organizáciám																							0	0	
562 - Poskyt.príspevkov verej.jednotkám	93		1 900	1 000																	7 900	2 900	9 893	3 900	2,54
563 - Poskyt.príp.fyzickým osobám																							0	0	
																							0	0	
591 - Daň z príjmov	2 097	1 312	437	284		19	3 250	302	1 309	334	51	986							879	751	4 020	3 574	12 043	7 563	1,59
Náklady CELKOM	7 156 112	7 394 394	2 640 313	2 848 206	1 380 970	1 300 286	825 729	799 225	1 839 621	1 514 567	328 764	314 049	348 432	374 322	405 413	280 955	304 391	343 487	26 367	24 203	4 001 956	2 866 430	19 258 370	17 880 103	1,08
Výnosy																							0		
601 - Tržby za vlastné výrobky																							0	0	
602 - Tržby z predaja služieb	62 125	49 607	2 005	7 625	7 346	9 471	201 995	174 402	19 929	18 153	146 327	156 734	14 132	13 694	67 138	84 801		181	7 589	4 001	50 044	6 676	578 630	525 346	1,10
604 - Tržby za predaný tovar																							0	0	
621 - Aktivácia materiálu a tovaru							115	128															115	128	0,90
641 - Zmluvné pokuty a penále																							0	0	
642 - Ostatné pokuty a penále																							0	0	
643 - Platby za odpísané pohľadávky																							0	0	
644 - Úroky	242	353	184	281	1	1	47	37			26	22									311	584	811	1 279	0,63
645 - Kurzové zisky				1																			0	1	0,00
646 - Prijaté dary							1 118																1 118	0	
647 - Osobitné výnosy																							0	0	
648 - Zákonné poplatky																							0	0	
649 - Iné ostatné výnosy	1 800 034	1 620 490	144 010	338 441	130 081	108 217	157 438	89 116	174 827	185 859	412	226			155						373 991	342 570	2 780 948	2 684 920	1,04
651 - Tržby z predaja DNM a DHM		123 400							6 000														6 000	123 400	0,05
652 - Výnosy z dlhodob.fin.investícií																							0	0	
653 - Tržby z predaja CP a vkladov																							0	0	
654 - Tržby z predaja materiálu																							0	0	
655 - Výnosy z krátkodob.fin.majetku																							0	0	
656 - Použitie fondov	65 087	25 283	21 605	24 563	4 590	1 600	3 460		12 040	6 012											22 931	7 186	129 713	64 643	2,01
657 - Výnosy z precenenia CP																							0	0	
658 - Výnosy z prenájmu majetku	7 296	4 619	1 544	1 494	623	100	3 057	2 966	890	1 760	1										19 332	18 807	32 743	29 746	1,10
659 - Účtovanie zákonných oprav.položiek																							0	0	
661 - Prijaté prísp. od organiz.zložiek																							0	0	
662 - Prijaté prísp.od iných organizácií					499								50 000										50 499	0	
663 - Prijaté prísp.od fyzických osôb																							0	0	
664 - Prijaté členské príspevky																							0	0	
665 - Príspevky z podielu zaplatenej dane																							0	0	
691 - Dotácie	5 754 237	5 688 687	2 348 325	2 353 904	1 473 856	1 520 863	635 322	578 491	1 625 601	1 560 793	266 124	237 696	263 596	413 677	308 274	204 994	159 906	137 587	18 090	17 230	3 237 872	2 490 576	16 091 203	15 204 498	1,06
Výnosy CELKOM	7 689 021	7 512 438	2 517 673	2 726 309	1 616 996	1 640 253	1 002 552	845 142	1 839 287	1 772 576	412 890	394 678	327 728	427 371	375 567	289 795	159 906	137 768	25 679	21 231	3 704 481	2 866 400	19 671 780	18 633 962	1,06
Hospodársky výsledok	532 909	118 044	-122 640	-121 897	236 026	339 967	176 823	45 916	-634	258 009	84 126	80 629	-20 704	53 049	-29 846	8 860	-144 485	-205 719	-688	-2 972	-297 475	199 970	413 410	773 859	0,53
Vypracoval:Mgr. Hlinová, 04.04.2013																									

Analýza vybraných nákladov na pracoviskách KU v roku 2012(v EUR)

Príloha č. 7

položka	FF KU	PF KU	FZ KU	TF KU	TI Spiš	rektorát	UK KU	UIKT KU	SB KU	UV KU	UaSZ KU	KU SPOLU
mzdové náklady	1 226 452	3 354 307	593 442	604 743	359 076	504 533	144 742	134 544	56 879	13 284	59 699	7 051 702
dohody o vykonaní práce	83 724	238 756	98 156	39 739	23 808	39 757		24 045	215		5 525	553 724
odvody	401 724	1 131 610	208 276	207 199	125 487	164 530	50 752	47 823	20 272	4 713	21 091	2 383 479
MZDY SPOLU	**1 711 900**	**4 724 673**	**899 875**	**851 681**	**508 372**	**708 820**	**195 494**	**206 412**	**77 366**	**17 997**	**86 315**	**9 988 905**
z toho:												
osobné príplatky	190 253	271 564	38 308	23 603	24 062	101 192	20 188	24 549	16 491	3 478	6 840	**720 528**
príplatky za riadenie	13 967	69 141	7 859	13 319	1 986	21 521	2 291	1 449	742	1	1 400	**133 676**
ostatné príplatky	8 671	534	409	276	3 119	147	313	15 718			3 870	**33 057**
odmeny	181 632	133 623	31 060	54 805	30 384	125 441	12 969	47 823	6 350	1 200	9 480	**634 767**
elektrická energia	18 444	54 168	12 553	33 800	18 942	8 270	2 285	42	23		17 886	**166 415**
plyn	11 733	71 490	13 779		68 791	10 149					3 000	**178 942**
tepelná energia	3 772	79 356		50 702		106	12 575				52 046	**198 557**
vodné,stočné,odchyt zrážkovej vody	1 541	16 420	2 297	10 868	8 148	1 344					9 338	**49 956**
nájomné priestorov	1 801	29 155			17 698							**48 654**
opravy a udržiavanie stavieb	1 068	7 969									1 846	**10 883**
telekomunikačné náklady - Slovak Telecom	1 288	13 687	469	3 181	1 223	431	176					**20 456**
telekomunikačné náklady - Orange	14 820	20 136	6 212	3 219	1 830	12 391	2 251	2 117	1 068	280	830	**65 155**
ostatné telekom. popl.(Prvá internetová, Sl.pošta)				24								**24**
poštové poplatky	7 825	17 912	2 145	1 572	1 031	6 464				7		**36 956**
nákup kníh, časopisov	16 444	20 909	2 620	9 472		1 023	4 900					**55 368**
kancelárske potreby	2 917	37 548	4 837	3 389	2 090	2 416	330	137	5	90	154	**53 913**
papier	2 250	12 384	1 635	2 018	1 074	986	354	35	6		25	**20 766**
počítače, tlačiarne, scanery, kopírovacie stroje	3 558	44 012	2 244	3 405	1 796	275 916	494	1 685			2 820	**335 929**
náklady na reprezentáciu	3 900	12 872	3 988			9 362	22					**30 144**
cestovné náhrady	67 630	54 291	4 322	2 554	1 134	23 451	1 427	444	10		31	**155 292**
oprava automobilov	1 131	7 481	7 723	662	507	1 715			277		115	**19 611**
palivo (benzín, nafta)	2 703	13 981	3 334	4 002	2 241	6 219	97		143		469	**33 189**
nákup automobilov												

Vypracovala: Mgr. Františka Hlinová, 31.03.2013

Tabuľka č. 1: Príjmy z dotácií verejnej vysokej škole zo štátneho rozpočtu z kapitoly MŠVVaŠ SR poskytnuté na základe Zmluvy o poskytnutí dotácie zo štátneho rozpočtu prostredníctvom rozpočtu Ministerstva školstva, vedy, výskumu a športu Slovenskej republiky na rok 2012 na programe 077 (v Eur)

Názov verejnej vysokej školy: Katolícka univerzita v Ružomberku
Názov fakulty:

Číslo riadku	Dotácia / program	Bežné dotácie	Kapitálové dotácie	Dotácie spolu
		A	B	C=A+B
1	**Dotácia na uskutočňovanie akreditovaných študijných programov** [R2]	**7 404 579**	**200 000**	**7 604 579**
2	- Podprogram 077 11	7 404 579	200 000	7 604 579
3	**Dotácia na výskumnú, vývojovú alebo umeleckú činnosť** [R4+R5+R6+R7+R8]	**3 490 028**	**4 139**	**3 494 167**
4	- Prvok 077 12 01	3 391 665	0	3 391 665
5	- Prvok 077 12 02	22 417	4 139	26 556
6	- Prvok 077 12 03	0	0	0
7	- Prvok 077 12 04	0	0	0
8	- Prvok 077 12 05	75 946	0	75 946
9	**Dotácia na rozvoj vysokej školy** [R10]	**0**	**0**	**0**
10	- Podprogram 077 13	0	0	0
11	**Dotácia na sociálnu podporu študentov** [R12+R13+R14]	**2 454 861**	**0**	**2 454 861**
12	- Prvok 077 15 01	1 770 624	0	1 770 624
13	- Prvok 077 15 02	346 550	0	346 550
14	- Prvok 077 15 03	337 687	0	337 687
15	**Spolu** [R1+R3+R9+R11]	**13 349 468**	**204 139**	**13 553 607**

Tabuľka č. 2: Príjmy verejnej vysokej školy v roku 2012 majúce charakter dotácie okrem príjmov z dotácií z kapitoly MŠVVaŠ SR a okrem prostriedkov EÚ (štrukturálnych fondov) (v Eur)

Názov verejnej vysokej školy: Katolícka univerzita v Ružomberku
Názov fakulty:

Číslo riadku	Položka	Bežné dotácie	Kapitálové dotácie	Dotácie spolu
		A	B	C=A+B
1	**Dotácie z kapitol štátneho rozpočtu okrem kapitoly MŠVVaŠ SR** (na zdroji 111) [SUM(R1a:R1...)]	**11 317**	**0**	**11 317**
1a	Ministerstvo kultúry SR	5 000		**5 000**
1b	APVV - spoluúčasť s UK	6 317		**6 317**
				0
2	**Dotácie z rozpočtov obcí a z rozpočtov vyšších územných celkov** [SUM(R2a:R2...)]	**1 080**	**0**	**1 080**
2a	Mesto Ružomberok	380		**380**
2b	Mesto Levoča	700		**700**
				0
3	**Ostatné domáce príjmy s charakterom dotácie** [SUM(R3a:R3...)]	**112 977**	**0**	**112 977**
3a	ERASMUS	22 227		**22 227**
3b	Neinvestičný fond KU	50 750		**50 750**
3c	ostatné granty	40 000		**40 000**
4	**Príjmy zo zahraničia majúce charakter dotácie** [SUM(R4a:R4...)]	**548 004**	**0**	**548 004**
4a	SOCRATES ERASMUS	205 087		**205 087**
4b	ostatné granty	342 917		**342 917**
5	**Spolu** [R1+R2+R3+R4]	**673 378**	**0**	**673 378**
	Nórsky a finančný mechanizmus patrí do R3 (ide o prostriedky poskytnuté Úradom vlády SR, na inom zdroji ako 111)			

Tabuľka č. 3: Výnosy verejnej vysokej školy v rokoch 2011 a 2012 (v Eur)

Názov verejnej vysokej školy: Katolícka univerzita v Ružomberku
Názov fakulty:

Číslo riadku	Položka	2011		2012		Rozdiel 2012-2011	
		Hlavná činnosť	Podnikateľská činnosť	Hlavná činnosť	Podnikateľská činnosť	Hlavná činnosť	Podnikateľská činnosť
		A	B	C	D	E=C-A	F=D-B
1	**Tržby za vlastné výrobky (účet 601)** [SUM(R2:R5)]	0	0	0	0	0	0
2	- vysokoškolské podniky					0	0
3	- študentské domovy					0	0
4	- študentské jedálne					0	0
5	- ostatné tržby za vlastné výrobky					0	0
6	**Tržby z predaja služieb (účet 602)** [SUM(R7:R10)]	472 782	52 564	495 778	82 854	22 997	30 290
7	- z ubytovania študentov (účet 602 001)	230 209		254 266		24 057	0
8	- zo stravných lístkov študentov a doktorandov (účet 602 009)	92 959		76 734		-16 225	0
9	- z ubytovania a stravovania iných fyzických osôb (účet 602 008 a 602 010)	3 504	52 502	4 840	81 325	1 336	28 824
10	- iné analyticky sledované výnosy (účty 602 002-007, 602011-18, 602 099)	146 110	62	159 939	1 528	13 829	1 466
11	**Tržby za predaný tovar (účet 604)**					0	0
12	**Zmeny stavu zásob vlastnej výroby (účtová skupina 61)**					0	0
13	**Aktivácia (účtová skupina 62)**	128		115		-13	0
14	**Pokuty a penále (účet 641+642)**					0	0
15	**Platby za odpísané pohľadávky (účet 643)**		0			0	0
16	**Úroky (účet 644)** [R17+R18]	1 269	11	795	16	-474	6
17	- z dotačného účtu (účet 644 001)					0	0
18	- z ostatných účtov (účet 644 002)	1 269	11	795	16	-474	6
19	**Kurzové zisky (účet 645)**	1		0		-1	0
20	**Iné ostatné výnosy (účet 649)** [SUM(R21:R33)]	2 684 881	39	2 782 072	-6	97 192	-45
21	- školné (účet 649 001, 649 002 a 649 020)	1 699 086		2 024 569		325 483	0
22	- poplatky spojené so štúdiom (účet 649 003-006)	344 402		332 933		-11 469	0
23	- ďalšie vzdelávanie (účet 649 007)	178 419		248 872		70 453	0
24	- kvalifikačné skúšky (účet 649 008)	104		12		-93	0
25	- dary (účet 649 009) (646)	235 806	39	1 079	39	-234 727	0
26	- výnosy z dedičstva (účet 649 010)					0	0
27	- výnosy z duševného vlastníctva (účet 649 011)					0	0
28	- oprava výnosov minulých účtovných období (účet 649 013)			32 994		32 994	0
29	- použitie prostriedkov fondov (účet 649 014)					0	0
30	- použitie prostriedkov výnosov budúcich období - projekty (účet 649 015)					0	0
31	- príspevok na úhradu výdavkov zahraničných študentov/lektorov (649 016)	159		2 675		2 516	0
32	- dobropisy minulých období (účet 649 017)			317		317	0
33	- ostatné výnosy (účty 649 012, 649 018-019, 649 021, 649 099)	226 905		138 621	-45	-88 284	-45
34	**Tržby z predaja dlhodobého NM a HM (účet 651)**	123 400		6 000		-117 400	0
35	**Výnosy z dlhodobého finančného majetku (účet 652)**					0	0
36	**Tržby z predaja cenných papierov a podielov (účet 653)**					0	0
37	**Tržby z predaja materiálu (účet 654)**					0	0

38	**Výnosy z krátkodobého finančného majetku (účet 655)**					**0**	**0**
39	**Výnosy z použitia fondov (účet 656) [SUM(R40:R43)]** [1]	**64 643**	**0**	**106 781**	**0**	**42 138**	**0**
40	- rezervného fondu (účet 656 100)					**0**	**0**
41	- štipendijného fondu (účet 656 200)	45 439		89 495		**44 056**	**0**
42	- fondu reprodukcie (účet 656 400) [2]					**0**	**0**
43	- ostatných fondov (účet 656 300, 656 500)	19 204		17 286		**-1 918**	**0**
44	**Výnosy z precenenia cenných papierov (účet 657)**			22 931		**22 931**	**0**
45	**Výnosy z nájmu majetku (účet 658)**	13 939	15 808	15 349	17 393	**1 410**	**1 586**
46	**Zúčtovanie zákonných opravných položiek (účet 659)**	X	X	X	X		
47	**Prijaté príspevky od iných organizácií (účet 662)**			50 499		**50 499**	**0**
47a	**Príspevok z podielu zaplatenej dane (účet 665)**					**0**	**0**
48	**Vnútroorganizačné prevody výnosov (účtová skupina 67)**					**0**	**0**
49	**Prevádzkové dotácie (účet 691)**	15 204 498		16 091 203		**886 705**	**0**
50	z toho:					**0**	**0**
51	- zúčtovanie dotácie zo ŠR na DN a HM vo výške odpisov	527 069		521 558		**-5 511**	**0**
52	**Spolu** [R1+R6+SUM(R11:R16)+R19+R20+SUM(R34:R39)+SUM(R44:49)]	**18 565 541**	**68 421**	**19 571 524**	**100 258**	**1 005 983**	**31 836**
			18 633 961,91		19 671 781,76		

1) V R40-43 sa uvádzajú výnosy z finančných fondov, ktoré slúžia na zvýšenie výnosovej časti rozpočtu VVŠ podľa § 16 ods. 8 písm. g) zákona č. 131/2002 Z. z. o vysokých školách v znení neskorších predpisov.

2) Výnosy z Fondu reprodukcie možno účtovať len v súvislosti s krytím nákladov na vedenie príslušného bankového účtu a nákladov vyplývajúcich z kurzových strát v zmysle 16a ods. 8 zákona.

Tabuľka č. 4: Výnosy verejnej vysokej školy zo školného a z poplatkov spojených so štúdiom v rokoch 2011 a 2012 (v Eur)

Názov verejnej vysokej školy: Katolícka univerzita v Ružomberku
Názov fakulty:

Číslo riadku	Položka	2011	2012
		A	B
1	**Výnosy zo školného** [R2+R3 +R4]	**1 699 086**	**2 024 569**
2	- za prekročenie štandardnej dĺžky štúdia a súbežné štúdium (§ 92 ods. 5 a 6 zákona) (účet 649 001)	194 306	281 302
3	- od cudzincov (§ 92 ods. 9 zákona) (účet 649 002)	0	0
4	- výnosy zo školného za štúdium v externej forme štúdia (§92 ods. 4) zákona (účet 649020)	1 504 780	1 743 267
5	**Výnosy z poplatkov spojených so štúdiom** [SUM(R5:R8)]	**344 402**	**332 933**
6	- za prijímacie konanie (§ 92 ods. 10 zákona) (účet 649 003)	198 515	165 606
7	- za rigorózne konanie (§ 92 ods. 11 zákona) (účet 649 004)	120 101	138 149
8	- za vydanie diplomu za rigorózne konanie (§ 92 ods. 12 zákona) (účet 649 005)	6 794	6 260
9	- za vydanie dokladov o štúdiu a ich kópií (§ 92 ods. 13 zákona) (účet 649 006)	18 992	22 919
10	**Základ pre prídel do štipendijného fondu**	**38 861**	**56 260**
11	**Návrh na prídel do štipendijného fondu**	**39 324**	**55 315**
Pozn.: Zákon č. 131/2002 Z. z. v znení účinnom do 31.12.2012			

Tabuľka č. 5: Náklady verejnej vysokej školy v rokoch 2011 a 2012 (v Eur)

Názov verejnej vysokej školy: Katolícka univerzita v Ružomberku
Názov fakulty:

Číslo riadku	Položka	2011		2012		Rozdiel 2012-2011	
		Hlavná činnosť	Podnikateľská činnosť	Hlavná činnosť	Podnikateľská činnosť	Hlavná činnosť	Podnikateľská činnosť
		A	B	C	D	E=C-A	F=D-B
1	**Spotreba materiálu (účet 501)** [SUM(R2:R13)]	**1 049 126**	**19 674**	**772 279**	**21 038**	**-276 846**	**1 364**
2	- knihy, časopisy a noviny (účet 501 001)	85 422		59 479		-25 943	0
3	- chemikálie a ostatný materiál pre zabezpečenie experimentálnej výučby (účet 501 002)	5 889		8 715		2 826	0
4	- kancelárske potreby a materiál (účet 501 003)	71 800		53 913		-17 887	0
5	- papier (účet 501 004)	16 877		20 766		3 890	0
6	- pohonné hmoty a ostatný materiál na dopravu (účet 501 007)	30 377		33 189		2 812	0
7	- čistiace, hygienické a dezinfekčné potreby (účet 501 008)	22 260	756	24 073	1 467	1 813	712
8	- stavebný, vodoinštalačný a elektroinštalačný materiál (účet 501 009)	31 163	81	18 173		-12 990	-81
9	- potraviny (účet 501 010)	39 055	18 705	42 522	19 469	3 467	764
10	- DHM - prístroje a zariadenia laboratórií, výpočtová technika (účet 501 011)	445 524		335 909		-109 615	0
11	- DHM - nábytok (účet 501 012)	115 627		14 173		-101 454	0
12	- iné analyticky sledované náklady (účty 501 005-006, 501 013-018, 501 077)	90 892	86	103 532		12 640	-86
13	- ostatný materiál (účet 501 099)	94 240	46	57 834	102	-36 406	56
14	**Spotreba energie (účet 502)** [SUM(R15:R20)]	**819 262**	**15 910**	**551 324**	**18 747**	**-267 938**	**2 837**
15	- elektrická energia (účet 502 001)	305 763	2 026	161 929	4 486	-143 834	2 459
16	- tepelná energia (účet 502 002)	231 535		197 347	1 210	-34 188	1 210
17	- vodné a stočné (účet 502 003)	44 906	909	25 529	628	-19 377	-281
18	- plyn (účet 502 004)	237 058	12 974	166 518	12 423	-70 540	-551
19	- palivá (účet 502 005)					0	0
20	- ostatné energie					0	0
21	**Spotreba ostatných neskladovateľných dodávok (účet 503)**	X	X	X	X		
22	**Predaný tovar (účet 504)** [SUM(R23:R26)]	**0**	**0**	**0**	**0**	**0**	**0**
23	- vysokoškolské podniky					0	0
24	- študentské domovy					0	0
25	- študentské jedálne					0	0
26	- ostatný predaný tovar					0	0
27	**Opravy a udržiavanie (účet 511)** [SUM(R28:R34)]	**137 821**	**320**	**72 567**	**58**	**-65 255**	**-262**
28	- opravy a udržiavanie stavieb (účet 511 001)	59 556		10 883		-48 673	0
29	- opravy a udržiavanie strojov, prístrojov, zariadení a inventára (účet 511 002)	21 059	320	13 863	58	-7 196	-262
30	- opravy a udržiavanie dopravných prostriedkov (účet 511 003)	11 998		19 611		7 612	0
31	- opravy a udržiavanie prostriedkov IT (účet 511 004)	17 104		13 205		-3 899	0
32	- údržba a opravy meracej techniky, telovýchovných zariadení ...(účet 511 005)	1 186		1 296		111	0
33	- iné analyticky sledované náklady (účet 511 006-008)	12 309		11 862		-447	0
34	- ostatná údržba a opravy (účet 511 099)	14 610		1 847		-12 762	0

35	**Cestovné (účet 512)** [SUM(R36:R37)]	**176 105**	**0**	**323 557**	**0**	**147 453**	**0**
36	- domáce cestovné (účet 512 001)	27 165		23 057		-4 107	0
37	- zahraničné cestovné (účet 512 002)	148 940		300 500		151 560	0
38	**Náklady na reprezentáciu (účet 513)**	**25 745**		**25 704**	**4 439**	**-41**	**25 745**
39	**Ostatné služby (účet 518)** [SUM(R40:R54)]	**1 071 479**	**2 707**	**1 187 775**	**12 970**	**116 296**	**10 263**
40	- prenájom priestorov (účet 518 001)	53 366	960	42 679	5 975	-10 686	5 015
41	- prenájom zariadení (účet 518 002)	2 595		4 137		1 542	0
42	- vložné na konferencie (účet 518 004)	16 948		32 112		15 164	0
43	- ďalšie vzdelávanie zamestnancov (účet 518 005)	6 178		4 918		-1 260	0
44	- telefón, fax (účet 518 006)	86 746	27	85 606	28	-1 140	1
45	- počítačové siete a prenosy údajov (účet 518 007)	10 302		10 439		137	0
46	- poštovné (účet 518 008)	40 330		36 942	14	-3 389	14
47	- odvoz odpadu (účet 518 009)	5 092		15 696		10 604	0
48	- revízie zariadení (účet 518 010)	16 238		6 647	143	-9 591	143
49	- čistenie verejných priestranstiev (účet 518 011)	1 956		337		-1 620	0
50	- dopravné služby (účet 518 012)	5 464		3 578		-1 886	0
51	- drobný nehmotný majetok (účet 518 014)	25 888		4 593		-21 295	0
52	- používanie plavárne (účet 518 019)	200		189		-11	0
53	- iné analyticky sledované náklady (účty 518 003, 518 013, 518 015-018, 518 020-030, 518 040, 518 041)	241 455	1 544	744 851	6 678	503 397	5 134
54	- ostatné služby (účet 518 099)	558 722	176	195 052	132	-363 670	-44
55	**Mzdové náklady (účet 521)** [SUM(R56:R57)]	**7 087 974**	**8 471**	**7 594 825**	**10 601**	**506 851**	**2 130**
56	- MZDY (účty 521 001-008, 521 012)	6 672 723	8 471	7 041 235	10 466	368 512	1 995
57	**- OON [SUM(R58:R60)]**	**415 251**	**0**	**553 589**	**135**	**138 338**	**135**
58	- dohody o vykonaní práce - externí účitelia (účet 521 009)	181 096		243 229		62 133	0
59	- dohody o vykonaní práce, dohody o pracovnej činnosti (účet 521 010)	225 773		303 370	135	77 596	135
60	- dohody o brigádnickej práci študentov (účet 521 011)	8 382		6 991		-1 391	0
61	**Zákonné sociálne poistenie (účet 524)**	**2 250 057**	**2 982**	**2 379 796**	**3 683**	**129 739**	**700**
62	**Ostatné sociálne poistenia (účet 525)**					0	0
63	**Zákonné sociálne náklady (účet 527) [SUM(R64:R69)]**	**162 926**	**170**	**187 321**	**114**	**24 395**	**-55**
64	- tvorba sociálneho fondu (účet 527 001)	72 858	87	73 395	114	536	27
65	- príspevok zamestnancom na stravovanie (účet 527 002)	75 669	83	102 602		26 933	-83
66	- zákonné odstupné, odchodné (účet 527 003)	7 934		3 901		-4 033	0
67	- náhrada príjmu pri PN (účet 527 004)	5 894		6 944		1 050	0
68	- ochranné pracovné pomôcky podľa Zákonníka práce (účet 527 005)					0	0
69	- ostatné zákonné sociálne náklady (účet 527 099)	571		479		-92	0

70	**Ostatné sociálne náklady (účet 528)**					0	0
71	**Daň z motorových vozidiel (účet 531)**					0	0
72	**Daň z nehnuteľnosti (účet 532)**					0	0
73	**Ostatné dane a poplatky (účet 538)**	16 717	1	**6 043**	**290**	-10 674	290
74	**Ostatné náklady (účtová skupina 54)** [R75+ R76]	**1 287 453**	**13**	**1 296 088**	**22**	**8 634**	**9**
75	**- Náklady účtovnej skupiny 54 okrem nákladov účtu 549 (účtovné skupiny 541 až 548)**	**2 037**		**26 076**		24 039	0
76	**- Iné ostatné náklady (účet 549) [SUM(R77:R83)]**	**1 285 417**	**13**	**1 270 012**	**22**	**-15 405**	**9**
77	- štipendiá doktorandov (účet 549 001, 549 016, 549 017)	1 085 935		1 058 716		-27 219	0
78	- bankové poplatky (účet 549 002)	4 646	13	3 715	22	-931	9
79	- úhrada výnosov z úrokov na dotačnom účte (účet 549 003)	30		43		13	0
80	- poistné náklady (havarijné, majetok, na študentov) (účet 549 004, 549 015)	15 251		16 503		1 252	0
81	- štipendiá z vlastných zdrojov - prospechové (549 007)	7 908		9 300		1 393	0
82	- iné analyticky sledované náklady (účet 549 005-006, 549 008-012)	37 691		83 850		46 159	0
83	- ostatné iné náklady (účet 549 099)	133 957		97 884		-36 072	0
84	**Odpisy, predaný majetok a opravné položky (účtová skupina 55) [SUM(R85:R91)]**	**3 713 728**	**0**	**4 767 195**	**0**	**1 053 467**	**0**
85	- odpisy DN a HM nadobudnutého z kapitálových dotácií zo ŠR (účet 551 100, 551 121, 551 123)	527 069		521 558		-5 511	0
86	- odpisy ostatného DN a HM (účet 551 200, 221, 223, 400, 900, 921, 923)	430 846		428 167		-2 679	0
86a	- odpisy DN a HM nadobudnutého z kapitálových dotácií z EÚ (zo štrukturálnych fondov) (účet 551 300, 321, 323)	863 560		1 632 394		768 834	0
87	- ostatné náklady z účtovej skupiny 55 (účty 552, 553, 554, 557, 558, 559)	137 544				-137 544	0
88	- náklady na tvorbu rezervného fondu (účet 556 100)					0	0
89	- náklady na tvorbu štipendijného fondu (účet 556 200)	1 746 858		2 172 489		425 631	0
90	- náklady na tvorbu fondu reprodukcie (účet 556 400)	7 852				-7 852	0
91	- náklady na tvorbu ostatných fondov (účty 556 300 556 510, 556 520)			12 587		12 587	0
92	**Poskytnuté príspevky (účtová skupina 56)**	3 900		**9 893**		**5 993**	0
92a	**Vnútroorganizačné prevody (účtovná skupina 57)**					0	0
93	**Daň z príjmov (účtová skupina 59)**	44	7 519	**2 775**	**9 267**	2 731	1 748
94	**Spolu** [R1+R14+R21+R22+R27+R35+R38+R39+R55+SUM (R61:R63) +SUM (R70:R74)+R84+R92+R93]	**17 802 337**	**57 766**	**19 177 141**	**81 230**	**1 374 804**	**23 464**
			17 852 540,580		19 246 329,130		

1) V R89-92 sa uvedú náklady účtované v súvislosti s tvorbou príslušného fondu.

Tabuľka č. 6: Zamestnanci a náklady na mzdy verejnej vysokej školy v roku 2012

Názov verejnej vysokej školy: Katolícka univerzita v Ružomberku
Názov fakulty:

Číslo riadku	Kategória zamestnancov	Priemerný evidenčný prepočítaný počet zamestnancov za rok 2012				Náklady na mzdy poskytované z prostriedkov štátneho rozpočtu (v Eur)	z toho:	Náklady na mzdy poskytované z iných zdrojov (v Eur)	Náklady na mzdy spolu (v Eur)
		Počet zamestnancov platených z prostriedkov štátneho rozpočtu	z toho: Zamestnanci platení z dotácie MŠVVaŠ SR	Počet zamestnancov platených z iných zdrojov	Počet zamestnancov spolu		Náklady na mzdy poskytované z dotácie MŠVVaŠ SR (v Eur)		
		A	B	C	D=A+C	E	F	G	H=E+G
1	**Vysokoškolskí učitelia spolu** [SUM(R2:R6)]	**293,20**	**292,40**	**87,50**	**381**	**3 935 054**	**3 924 575**	**1 073 330**	**5 008 384**
2	- vysokoškolskí učitelia s funkčným zaradením "profesor"	40,40	40,10	19,40	**60**	794 522	790 902	271 160	**1 065 682**
3	- vysokoškolskí učitelia s funkčným zaradením "docent"	69,70	69,60	19,20	**89**	949 123	947 263	245 084	**1 194 207**
4	- vysokoškolskí učitelia s funkčným zaradením "odborný asistent"	163,20	162,80	43,00	**206**	1 986 596	1 981 597	506 243	**2 492 839**
5	- vysokoškolskí učitelia s funkčným zaradením "asistent"	18,00	18,00	5,90	**24**	186 116	186 116	50 543	**236 659**
6	- vysokoškolskí učitelia s funkčným zaradením "lektor"	1,90	1,90		**2**	18 697	18 697	300	**18 997**
7	**Odborní zamestnanci**	38,20	38,20	0,30	**39**	386 386	386 185	9 738	**396 124**
	z toho:								
8	- na oblasť IT	5,00	5,00	0,30	**5**	37 423	37 423	3 369	**40 792**
9	**Administratívni zamestnanci spolu** [SUM(R10:R12)]	**102,50**	**102,40**	**4,90**	**107**	**942 149**	**941 692**	**68 855**	**1 011 004**
10	- zamestnanci zaradení na rektorátoch	32,20	32,10	0,30	**33**	414 448	413 991	16 449	**430 897**
11	- zamestnanci zaradení na dekanátoch	54,10	54,10	3,90	**58**	412 487	412 487	47 171	**459 658**
12	- zamestnanci zaradení na ostatných pracoviskách	16,20	16,20	0,70	**17**	115 214	115 214	5 235	**120 449**
13	**Výskumní pracovníci alebo umelecki pracovníci**	10,10	10,10		**10**	90 511	90 511	1 665	**92 176**
14	**Prevádzkoví zamestnanci okrem zamestnancov študentských domovov a jedální**	62,30	62,30	2,70	**65**	374 572	374 571	21 686	**396 258**
15	**Zamestnanci osobitne financovaných súčastí verejnej vysokej školy (špecifiká) z R1, R7, R9, R13, R14 spolu** [SUM(R15a:R15...)]	**0,00**	**0,00**	**0,00**	**0**	**0**	**0**	**0**	**0**
15a					**0**				**0**
15b					**0**				**0**
15c					**0**				**0**
15d					**0**				**0**
					0				
16	**Zamestnanci študentských domovov**	16,60	16,60	0,60	**17**	88 967	88 967	6 449	**95 416**
17	**Zamestnanci študentských jedální**			6,00	**6**			37 782	**37 782**
18	**Spolu** [R1+R7+R9+R13+R14+R16+R17]	**522,90**	**522,00**	**102,00**	**625**	**5 817 639**	**5 806 501**	**1 219 505**	**7 037 144**
		OK	OK		OK	OK	OK		OK

pozn.1): rozdiel medzi údajom, vykazovaným v stĺpci T6_R18_SH a údajom v T5_R56_(SC+SD) uviesť v komentári

Pre účely výpočtu počtu zamestnancov bola použitá metóda - **Priemerný evidenčný počet zamestnancov - prepočítaný počet** - je aritmetickým priemerom denných evidenčných počtov zamestnancov za sledované obdobie prepočítaných na plnú zamestnanosť podľa dĺžky pracovných úväzkov zamestnancov, resp. podľa skutočne odpracovaných hodín. U zamestnancov, ktorí vykonávajú v organizácii činnosť v ďalšom pracovnom pomere, sa výpočet priemerného evidenčného počtu zamestnancov prepočítaného na plne zamestnaných skladá z dvoch častí :

- prvýkrát sa započítavajú do evidenčného počtu zamestnancov vo fyzických osobách s plným týždenným pracovným časom, ktorý sa rovná ich prepočítanému počtu, a to pracovným úväzkom v hlavnom zamestnaní;
- druhýkrát sa započítavajú do evidenčného počtu zamestnancov prepočítaného, a to svojím pracovným úväzkom v ďalšom pracovnom pomere.

Do evidenčného počtu zamestnancov prepočítaného sa títo zamestnanci započítavajú dvakrát na rozdiel od evidenčného počtu zamestnancov vo fyzických osobách, v ktorom sú započítaní iba raz.

Tabuľka č. 7: Náklady verejnej vysokej školy na štipendiá interných doktorandov v roku 2012 (v Eur)

Názov verejnej vysokej školy: Katolícka univerzita v Ružomberku
Názov fakulty:

Číslo riadku	Položka	na miestach pridelených MŠVVaŠ SR		na miestach nepridelených MŠVVaŠ do 31.8.2012	na miestach nepridelených MŠVVaŠ po 1.9.2012	Spolu
		v tom:				
		z účelovej dotácie MŠVVaŠ SR	z neúčelovej dotácie MŠVVaŠ SR			
		A	B	C	D	E=A+B+C+D
1	**Náklady na štipendiá interných doktorandov (R2+R5+R8) [1)]**	**809 267**	**52 234**	**79 332**	**117 884**	**1 058 716**
2	- náklady na štipendiá interných doktorandov pred dizertačnou skúškou (v zmysle § 54 ods. 18 písm. a) zákona spolu (SUM(R3:R4))	**287 487**	**21 445**	**44 240**	**80 580**	**433 752**
3	- náklady na štipendiá vo výške 9. platovej triedy a 1. platového stupňa (účet 549001) (v CRŠ kod 10)	287487	X	43065	77250	**407 802**
4	- náklady na časť štipendia prevyšujúce 9. platovú triedu a 1. platový stupeň (účet 549016)	X	21444,98	1175	3330	**25 950**
5	- náklady na štipendiá interných doktorandov po dizertačnej skúške (v zmysle § 54 ods. 18 písm. b) zákona spolu (SUM(R6:R7))	**521 780**	**30 789**	**35 092**	**37 304**	**587 660**
6	- náklady na štipendiá vo výške 10. platovej triedy a 1. platového stupňa (účet 549001) (v CRŠ kod 11)	521780	X	32480	34800	**589 060**
7	- náklady na časť štipendia prevyšujúce 10. platovú triedu a 1. platový stupeň (účet 549017)	X	30788,8	2611,5	2504	**35 904**
8	Nevyčerpaná účelová dotácia (+) / nedoplatok účelovej dotácie (-) za rok 2011	6754	X	X	X	**6 754**
9	Dotácia na štipendiá doktorandov poskytnutá v rámci dotačnej zmluvy v priebehu roka 2012	923998	95340	X	X	**1 019 338**
10	Nevyčerpaná účelová dotácia (+) / nedoplatok účelovej dotácie (-) za rok 2012	121 485	X	X	X	**121 485**
11	Počet osobomesiacov za rok 2012	1533	X	168	216	**1 917**
12	Priemerný mesačný náklad na doktoranda	561,97	X	472,21	545,76	**552,28**

1) výška nákladov, vykazovaná k 31.12.2012 zohľadnuje aj úhradu štipendií doktorandov, ak ich VVŠ vyplatila v januári 2013 za december 2012

Tabuľka č. 8: Údaje o systéme sociálnej podpory - časť sociálne štipendiá (§ 96 zákona) za roky 2011 a 2012

Názov verejnej vysokej školy: Katolícka univerzita v Ružomberku
Názov fakulty:

Číslo riadku	Položka	2011		2012	
		Finančné prostriedky (v Eur)	Počet študentov poberajúcich sociálne štipendium	Finančné prostriedky (v Eur)	Počet študentov poberajúcich sociálne štipendium
		A	B	C	D
1	Výdavky na sociálne štipendiá (§ 96 zákona) za kalendárny rok	1 347 790	X	1 631 400	X
2	Počet študentov poberajúcich sociálne štipendiá v osobomesiacoch [1)]	X	6 407	X	7 216
3	Počet študentov poberajúcich sociálne štipendiá [2)]	X	641	X	722
4	Nevyčerpaná dotácia (+) / nedoplatok dotácie (-) k 31. 12. predchádzajúceho roka [R4_SC = R6_SA]	60 106	X	228 600	X
5	Príjem z dotácie poskytnutej na sociálne štipendiá v rámci dotačnej zmluvy z kapitoly MŠVVaŠ k 31.12.	1 516 284	X	1 770 624	X
6	Nevyčerpaná dotácia (+) / nedoplatok dotácie (-) k 31. 12. bežného roka [R4+R5-R1]	228 600	X	367 824	X
7	Priemerné štipendium na 1 študenta na mesiac [R1_SA/R2_SB resp. R1_SC/R2_SD]	210	X	226	X

1) V stĺpcoch B a D sa uvádza prepočítaný počet študentov určený ako počet osobomesiacov, počas ktorých bolo poskytované sociálne štipendium
2) V stĺpcoch B a D sa uvádza celkový (fyzický) počet študentov, ktorým bolo v príslušnom kalendárnom roku poskytnuté sociálne štipendium bez ohľadu na počet mesiacov.

Tabuľka č. 9: Údaje o systéme sociálnej podpory - časť výnosy a náklady[1] študentských domovov (bez zmluvných zariadení) za roky 2011 a 2012

Názov verejnej vysokej školy: Katolícka univerzita v Ružomberku

Číslo riadku	Položka	Náklady / Výnosy (v Eur)		Počty ubytovaných	
		2011	2012	2011	2012
		A	B	C	D
1	**Projektovaná lôžková kapacita študentského domova k 31. 12. kalendárneho roka (v počte miest)**	X	X	648	667
2	**Počet ubytovaných študentov (vrátane interných doktorandov)[2] v osobomesiacoch**	X	X	5 556	6 012
3	**Priemerný prepočítaný počet ubytovaných študentov** [(R2/12]	X	X	**463**	**501**
4	**Výnosy z poplatkov za ubytovanie od študentov počas výučbového obdobia (10 mesiacov)**	176 755	189 023	X	X
5	**Výnosy z poplatkov za ubytovanie od študentov počas hlavných prázdnin (od interných doktorandov) a počty ubytovaných študentov**	53 712	65 244		
6	**Výnos z dotácie zo štátneho rozpočtu na študentské domovy (bez zmluvných zariadení)**	208 639	216 190	X	X
7	**Ostatné výnosy zo študentských domovov**		396	X	X
8	**Výnosy zo študentských domovov v kalendárnom roku spolu** [SUM(R4:R7)]	**439 106**	**470 852**	X	X
9	**Náklady študentských domovov spolu** [R10+R11]	**350 830**	**322 741**	X	X
10	- náklady študentských domovov (bez zmluvných zariadení)- mzdy a odvody	101 062	155 096	X	X
11	- náklady študentských domovov (bez zmluvných zariadení) - ostatné	249 768	167 645	X	X
12	**Rozdiel výnosov a nákladov na študentské domovy v kalendárnom roku** [R8-R9]	**88 275**	**148 111**	X	X
13	**Priemerné ročné náklady na jedného ubytovaného študenta** [R9/R3]	**758**	**644**	X	X

1) výnosy a náklady z podnikateľskej činnosti sa neuvádzajú

2) uvádzajte počet denných študentov I. a II. stupňa štúdia počas výučbového obdobia, najviac však 10 mesiacov a denných študentov III. stupňa štúdia (doktorandov) vrátane hlavných prázdnin maximálne 12 mesiacov

Tabuľka č. 10: Údaje o systéme sociálnej podpory - časť výnosy a náklady[1] študentských jedální za roky 2011 a 2012 (v Eur)

Názov verejnej vysokej školy: Katolícka univerzita v Ružomberku

Číslo riadku	Položka	2011	2012
		A	B
1	**Výnosy[2] študentských jedální súvisiace so stravovaním študentov spolu** [R2+R5]	**166 192**	**152 872**
2	**Tržby jedální súvisiace so stravovaním študentov v kalendárnom roku spolu** [R3+R4]	**78 691**	**76 734**
3	- tržby za stravné lístky študentov	78 691	76 734
4	- ostatné tržby súvisiace so stravovaním študentov		
5	**Výnos z dotácie zo štátneho rozpočtu na študentské jedálne spolu** [R6+R7-R8]	87 501	76 138
6	- zostatok nevyčerpanej dotácie (+)/ nedoplatok dotácie (-) z predchádzajúcich rokov [R6_SB=R8_SA]	46 432	44 914
7	- účelová dotácia v danom kalendárnom roku	85 983	113 597
8	- prenos zostatku dotácie do nasledujúceho kalendárneho roku [R6+R7-R15]	44 914	82 373
9	**Náklady na činnosť študentských jedální súvisiace so stravovaním študentov za kalendárny rok**	**180 452**	**172 783**
	z toho:		
10	- náklady na jedlá študentov[3]	67 967	113 348
11	**Rozdiel výnosov a nákladov študentských jedální súvisiacich so stravovaním študentov** [R1-R9]	**-14 260**	**-19 910**
12	**Počet vydaných jedál študentom v kalendárnom roku**	**96 353**	**95 173**
13	- počet vydaných jedál študentom vo vlastných stravovacích zariadeniach 3)	26 439	25 721
14	- počet vydaných jedál študentom v zmluvných zariadeniach[4]	69 914	69 452
15	**Nárok na príspevok zo štátneho rozpočtu na jedlá podľa metodiky**	**87 501**	**76 138**
16	**Priemerné náklady na jedlo študenta v Eur** [R10/R12]	**3**	**4**

1) výnosy a náklady z podnikateľskej činnosti sa neuvádzajú, neuvádzajú sa ani výnosy a náklady súvisiace so stravovaním zamestnancov
2) všetky údaje o výnosoch a nákladoch sa uvádzajú v Eur
3) uvádzajú sa **jedlá vydané študentom len vo vlastnej jedálni** , na ktoré sa poskytuje dotácia
4) uvádzajú sa **všetky jedlá vydané študentom v zmluvných zariadeniach**, na ktoré sa poskytuje dotácia

Tabuľka č. 11: Zdroje verejnej vysokej školy na obstaranie a technické zhodnotenie dlhodobého majetku v rokoch 2011 a 2012 (v Eur)

Názov verejnej vysokej školy: Katolícka univerzita v Ružomberku

Číslo riadku	Položka	Objem zdrojov	
		2011	2012
		A	B
1	**Stav fondu reprodukcie k 1.1.**	0	-2 710 867
2	**Tvorba fondu reprodukcie v kalendárnom roku spolu** [SUM(R3:R8)]	309 264	549 750
3	- tvorba fondu z hospodárskeho výsledku (účet 413 111) [1)]		
4	- tvorba fondu z odpisov (účet 413 116)	309 264	549 750
5	- tvorba fondu z výnosov z predaja majetku (účet 413 117)		
6	- tvorba fondu prevodom z rezervného fondu (účet 413 114)		
7	- tvorba fondu z darov a z dedičstva (účet 413 112)		
8	- ostatná tvorba (účet 413 113) [2)]		
9	**Zdroje na obstaranie a technické zhodnotenie majetku z fondu reprodukcie** [R1+R2]	309 264	-2 161 117
10	**Dotácia na kapitálové výdavky zo štátneho rozpočtu**	210 984	204 139
10a	**Dotácia na kapitálové výdavky z prostriedkov EÚ (štrukturálnych fondov vrátane spolufinancovania)**	3 285 257	2 393 034
11	**Zostatok kapitálovej dotácie z predchádzajúceho roku (z dotácií na R10 a R10a)**	15 506	200 042
12	**Zdroje na obstaranie a technické zhodnotenie dlhodobého majetku z úverov**	0	
13	**Iné zdroje na obstaranie a technické zhodnotenie dlhodobého majetku (v danom roku vrátane zostatkov na týchto zdrojoch)**	0	
14	**Zdroje na obstaranie a technické zhodnotenie dlhodobého majetku spolu** [SUM(R9:R13)]	3 821 010	636 098

1) vrátane tvorby z nerozdeleného zisku z minulých rokov

2) ostatná tvorba fondu reprodukcie v zmysle § 16a ods. 8 zákona č. 131/2002 Z. z.o vysokých školách v znení neskorších predpisov (kreditné úroky a kurzové zisky)

Tabuľka č. 12: Výdavky verejnej vysokej školy na obstaranie a technické zhodnotenie dlhodobého majetku v roku 2012 (v Eur)

Názov verejnej vysokej školy: Katolícka univerzita v Ružomberku

Číslo riadku	Položka	Čerpanie kapitálovej dotácie v roku 2012 zo štátneho rozpočtu	Čerpanie kapitálovej dotácie v roku 2012 z prostriedkov EÚ (štrukturálnych fondov)	Čerpanie bežnej dotácie v roku 2012 prostredníctvom fondu reprodukcie	Čerpanie ostatných zdrojov prostredníctvom fondu reprodukcie	Čerpanie z úveru	Čerpanie z iných zdrojov	Celkové výdavky na obstaranie a technické zhodnotenie dlhodobého majetku
		A	B	C	D	E	F	G=A+B+C+D+E+F
1	**Nákup pozemkov a nehmotných aktív**		465 871,60				183,00	**466 054,60**
	z toho:							
2	- nákup softvéru		465 871,60				183,00	**466 054,60**
3	**Nákup budov a stavieb**							**0,00**
4	**Nákup strojov, prístrojov, zariadení, techniky a náradia [SUM(R5:R9)]**	**4 139,00**	**1 927 788,99**	**3 302,84**	**0,00**	**0,00**	**190 063,94**	**2 125 294,77**
5	- interiérové vybavenie (713 001)						20 587,20	**20 587,20**
6	- telekomunikačná technika (713 003)		21 051,30	3 302,84			1 110,30	**25 464,44**
7	- výpočtová technika (713 002)		1 906 737,69				124 953,71	**2 031 691,40**
8	- prevádzkové stroje, prístroje, zariadenia, technika a náradie (713 004)	4 139,00					43 412,73	**47 551,73**
9	- špeciálne stroje, prístroje, zariadenia, technika, náradie a materiál (713 005)							**0,00**
10	**Nákup dopravných prostriedkov všetkých druhov**							**0,00**
11	**Prípravná a projektová dokumentácia**	29 460,00					22 550,00	**52 010,00**
12	**Realizácia stavieb a ich technického zhodnotenia**	312 629,77		500 000,00			1 043 655,26	**1 856 285,03**
13	**Rekonštrukcia a modernizácia strojov a zariadení**							**0,00**
14	**Nákup ostatného dlhodobého majetku**	113,76					35 000,00	**35 113,76**
15	**Výdavky na obstaranie a technické zhodnotenie dlhobého majetku spolu [R1+SUM(R3:R4)+SUM(R10:R14)]**	**346 342,53**	**2 393 660,59**	**503 302,84**	**0,00**	**0,00**	**1 291 452,20**	**4 534 758,16**

Tabuľka č. 13: Stav a vývoj finančných fondov verejnej vysokej školy v rokoch 2011 a 2012

Názov verejnej vysokej školy: Katolícka univerzita v Ružomberku

Číslo riadku		Rezervný fond		Fond reprodukcie		Štipendijný fond		Fond na podporu štúdia študentov so špecifickými potrebami		Ostatné fondy		Fondy spolu	
		2011	2012	2011	2012	2011	2012	2011	2012	2011	2012	2011	2012
		A	B	C	D	E	F	G	H	I	J	K=A+C+E+G+I	L=B+D+F+H+J
1	**Stav fondu k 1.1. kalendárneho roku** [R1_SB = R12_SA ...]	**1 535 017**	**2 043 649**	**0**	**-2 710 867**	**220 027**	**360 091**		**11 837**	**900 878**	**2 047 117**	**2 655 922**	**1 751 827**
2	**Tvorba fondu v kalendárnom roku spolu** SUM(R3:R10)	**508 632**	**309 543**	**309 264**	**549 750**	**1 746 858**	**2 172 489**	**0**	**12 587**	**1 158 368**	**424 973**	**3 723 121**	**3 469 342**
3	- tvorba fondu z výsledku hospodárenia [1)]	508 632	309 543									**508 632**	**309 543**
4	- tvorba fondu z odpisov	X	X	309 264	549 750	X	X	X	X	X	X	**309 264**	**549 750**
5	- tvorba fondu z predaja alebo likvidácie majetku	X	X			X	X	X	X	X	X	**0**	**0**
6	- tvorba fondu prevodom z rezervného fondu	X	X									**0**	**0**
7	- tvorba fondu z darov a z dedičstva									1 150 517	424 973	**1 150 517**	**424 973**
8	- tvorba fondu z dotácie [2)]	X	X	X	X	1 707 534	2 117 174			X	X	**1 707 534**	**2 117 174**
9	- tvorba fondu z výnosov zo školného	X	X	X	X	39 324	55 315	X	12 587	7 851	X	**39 324**	**55 315**
10	- ostatná tvorba [2)]											**0**	**0**
11	**Čerpanie fondu k 31. 12. kalendárneho roku**			**3 020 130**	**1 350 950**	1 606 794	2 071 430		**22 931**	**12 129**	**17 286**	**4 639 053**	**3 462 597**
12	**Stav fondu k 31.12. kalendárneho roku** [R1+R2-R11]	**2 043 649**	**2 353 192**	**-2 710 867**	**-3 512 067**	**360 091**	**461 150**	**0**	**1 493**	**2 047 117**	**2 454 804**	**1 739 990**	**1 758 573**
13	**Krytie fondu finančnými prostriedkami na osobitnom bankovom účte [3)] k 31.12.**	0	0	0	0	0	0	0	0	0	0	**0**	**0**

Tabuľka č. 16: Štruktúra a stav finančných prostriedkov na bankových účtoch verejnej vysokej školy k 31. decembru 2012 (v Eur)

Názov verejnej vysokej školy: Katolícka univerzita v Ružomberku
Názov fakulty:

Číslo riadku	Bankový účet	Stav účtu k 31.12.2012	Číslo účtu/Poznámka
	A	B	C
1	**Účty v Štátnej pokladnici spolu [SUM(R2:R15)]**	**4 908 816,59**	
2	- dotačný účet	4,64	vrátená platba na konci roka 2012 už po uskutočnení prevodu na účet ND, 7000240874, 7000374020, 7000241068, 7000240567, 7000241973,7000242319, 7000242300
3	- zostatkový účet	1 626 686,37	7000133542, 7000374362, 7000224284, 7000248059, 7000224372, 7000133550, 7000133534
4	- distribučný účet	0,00	7000152778
5	- bežný účet okrem účtov uvedených v R6:R8	2 847 829,61	7000085923,7000085974, 7000264905, 7000327523, 7000347735, 7000365714, 7000385993, 7000224305, 7000224321, 7000310107, 7000240559, 7000240591, 7000240620, 7000310094, 7000342264, 7000359904, 7000359912, 7000363188, 7000363196, 7000224399, 7000224428,
6	- bežný účet pre študentské domovy	87 206,29	7000374039
7	- bežný účet pre študentské jedálne	5 912,47	7000085915, 7000085798
8	- bežný účet na riešenie úloh vedy a výskumu zo SR, resp.zahraničia		nie je zriadený
9	- devízové účty	41 255,45	7000085982, 7000085990, 7000224356, 7000224444, 7000224436
10	- účet štipendijného fondu		nie je zriadený
11	- účet podnikateľskej činnosti	52 276,82	7000085966, 7000274900, 7000276359, 7000240604, 7000414328
12	- účet sociálneho fondu	185 404,32	7000085931, 7000224292, 7000240575, 7000224380, 7000085763, 7000085894
13	- účet fondu reprodukcie	0,00	7000240612
14	- bežný účet - zábezpeka	0,00	nie je zriadený
15	- ostatné bankové účty v Štátnej pokladnici mimo účtov uvedených v R2:R14	62 240,62	7000176403, 7000235477, 7000333229, 7000352323, 7000258548, 7000262483, 7000367226, 7000367234, 7000240583, 7000224401, 7000264577, 7000373730
16	**Účty mimo Štátnej pokladnice spolu**	0,00	
17	**Peniaze na ceste (účet 261)**	0,00	
18	**Stav bankových účtov spolu [R1+R16+R17]**	**4 908 816,59**	

Tabuľka č. 17: Príjmy verejnej vysokej školy z prostriedkov EÚ a z prostriedkov na ich spolufinancovanie zo štátneho rozpočtu z kapitoly MŠVVaŠ SR a z iných kapitol štátneho rozpočtu v roku 2012 (v Eur)

Názov verejnej vysokej školy: Katolícka univerzita v Ružomberku
Názov fakulty:

Číslo riadku		Bežné dotácie		Kapitálové dotácie		Dotácie spolu	
		z EÚ	spolufinanco-vanie zo ŠR	z EÚ	spolufinanco-vanie zo ŠR	z EÚ	spolufinanco-vanie zo ŠR
		A	B	C	D	E=A+C	F=B+D
1	**Podprogram 0AE 01** [=R2]	**0**	**0**	**0**	**0**	**0**	**0**
2	- Prvok 0AE 01 01					**0**	**0**
3	**Podprogram 0AE 02** [R4:R7]	**53 092**	**6 246**	**2 550**	**300**	**55 642**	**6 546**
4	- Prvok 0AE 02 01					**0**	**0**
5	- Prvok 0AE 02 02	53 092	6 246	2 550	300	**55 642**	**6 546**
6	- Prvok 0AE 02 03					**0**	**0**
7	- Prvok 0AE 02 04					**0**	**0**
8	**Podprogram 0AE 03** [=R9]	**23 756**	**2 792**	**2 138 810**	**251 373**	**2 162 566**	**254 165**
9	- Prvok 0AE 03 01	23 755,61	2 792,00	2 138 810,46	251 373,13	**2 162 566**	**254 165**
10	**Podprogram 0AA 01** [=R11]	**148 377**	**17 456**	**0**	**0**	**148 377**	**17 456**
11	- Prvok 0AA 01 02	148 376,89	17 456,11			**148 377**	**17 456**
12	**Nealokované**					**0**	**0**
13	**Dotácie z kapitoly MŠVVaŠ SR spolu** [R1+R3+R8+R10+R12]	**225 225**	**26 494**	**2 141 360**	**251 673**	**2 366 585**	**278 167**
14	**Dotácie z iných kapitol spolu** [SUM(R15:R15a...)]	**0**	**0**	**0**	**0**	**0**	**0**
15	(uviesť zoznam všetkých dotácií z iných kapitol sumarizovaných podľa prvkov resp. podprogramov, ak sa podprogram nedelí na prvky)					**0**	**0**
15a						**0**	**0**
16	**Dotácie z prostriedkov EÚ spolu** [R13+R14]	**225 225**	**26 494**	**2 141 360**	**251 673**	**2 366 585**	**278 167**

Tabuľka č. 18: Príjmy z dotácií verejnej vysokej škole zo štátneho rozpočtu z kapitoly MŠVVaŠ SR poskytnuté mimo programu 077 a mimo príjmov z prostriedkov EÚ (zo štrukturálnych fondov) v roku 2012
(v Eur)

Názov verejnej vysokej školy: Katolícka univerzita v Ružomberku
Názov fakulty:

Číslo riadku	Položka	Bežné dotácie	Kapitálové dotácie	Dotácia spolu
		A	B	C=A+B
	nadrezortná veda a technika			
1	**Program 06K** [SUM(R2+R3+R4+R5)]	**1 991**	**0**	**1 991**
2	- Podprogram 06K 11	1 991	0	**1 991**
3	- Podprogram 06K 12	0	0	**0**
4		0	0	
5		0	0	**0**
	zabezpečenie mobilít v súlade s medzinárodnými zmluvami			
6	- Prvok 021 02 03		0	**0**
7	- Podprogram 05T 08	1 835	0	**1 835**
8	**Ostatné dotácie [SUM(R8a..R8x)]**	**0**	**0**	**0**
8a	(uviesť zoznam všetkých dotácií, každú na zvláštny riadok)		0	**0**
			0	**0**
9	**Spolu** [R1+R6+R7+R8]	**3 826**	**0**	**3 826**

Tabuľka č. 19: Štipendiá z vlastných zdrojov podľa § 97 zákona v rokoch 2011 a 2012 (v Eur)

Názov verejnej vysokej školy: Katolícka univerzita v Ružomberku
Názov fakulty:

Číslo riadku	Položka	2011		2012	
		Náklady na štipendiá	Počet študentov poberajúcich štipendium	Náklady na štipendiá	Počet študentov poberajúcich štipendium
		A	B	C	D
1	**Štipendiá z vlastných zdrojov vysokej školy (§ 97 zákona) spolu** [R2+R5+R8+R11]	**45440**	**262**	**89495**	**478**
2	**- prospechové** [R3+R4]	**7908**	**39**	**9300**	**76**
3	- poskytnuté jednorázovo	6388	31	9300	76
4	- poskytované mesačne [1)]	1520	8		
5	**- za dosiahnutie vynikajúceho výsledku v oblasti štúdia** [R6+R7]	**18546**	**90**	**17930**	**89**
6	- poskytnuté jednorázovo	18546	90	17930	89
7	- poskytované mesačne [1)]				
8	**- za umeleckú alebo športovú činnosť** [R9+R10]	**14127**	**111**	**27099**	**174**
9	- poskytnuté jednorázovo	13627	108	27099	170
10	- poskytované mesačne [1)]	500	3		4
11	**- na sociálnu podporu** [R12+R13]	**4859**	**22**	**35166**	**139**
12	- poskytnuté jednorázovo	359	1	35166	24
13	- poskytované mesačne [1)]	4500	21		115
14	**Počet študentov poberajúcich štipendiá z vlastných zdrojov [2])**	X	237	X	476

1) V stĺpcoch B a D sa uvádza prepočítaný počet študentov určený ako počet osobomesiacov, počas ktorých bolo poskytované štipendium
2) V stĺpcoch B a D sa uvádza celkový (fyzický) počet študentov, ktorým bolo v príslušnom roku poskytované štipendium .

Tabuľka č. 20: Motivačné štipendiá v rokoch 2011 a 2012
(v zmysle § 96 zákona) (v Eur)

Názov verejnej vysokej školy: Katolícka univerzita v Ružomberku

Číslo riadku	Položka	2011	2012	
		Denné a externé štúdium	Denné štúdium	Externé štúdium
		A	B[2)]	C[3)]
1	Nevyčerpaná dotácia (+) / nedoplatok dotácie (-) na motivačné štipendiá[1)] k 31. 12. predchádzajúceho kalendárneho roka	14 566	0	X
2	Príjem z dotácie na motivačné štipendiá z kapitoly MŠVVaŠ SR v kalendárnom roku [1)]	191 250	191 250	155 300
3	Výdavky na motivačné štipendiá v kalendárnom roku	206 490	191 250	155 300
4	Nevyčerpaná dotácia (+) / nedoplatok dotácie (-) k 31. 12. kalendárneho roka[1)] [R1+R2-R3]	-674	0	0
5	Počet študentov, ktorým bolo priznané motivačné štipendium [1)]	881	850	539

1) v riadku 5 sa uvedie celkový (fyzický) počet študentov, ktorým bolo vyplatené motivačné štipendium v kalendárnom roku

2) uvádzajte len študentov denného štúdia

3) uvádzajte len študentov externého štúdia

Tabuľka č. 21: Štruktúra účtu 384 - výnosy budúcich období v rokoch 2011 a 2012 (v Eur)

Názov verejnej vysokej školy: Katolícka univerzita v Ružomberku

Číslo riadku	Stav k 31. 12. 2011						Stav k 31. 12. 2012					
	Zvyšok prijatej kapitálovej dotácie zo štátneho rozpočtu používanej na kompenzáciu odpisov majetku z nej obstaraného	Zvyšok prijatej kapitálovej dotácie z prostriedkov EÚ (štrukturálnych fondov) používanej na kompenzáciu odpisov majetku z nej obstaraného	Bežná dotácia na úlohy budúcich období	Prostriedky zo zahraničných projektov na budúce aktivity	Ostatné	Spolu	Zvyšok prijatej kapitálovej dotácie zo štátneho rozpočtu používanej na kompenzáciu odpisov majetku z nej obstaraného	Zvyšok prijatej kapitálovej dotácie z prostriedkov EÚ (štrukturálnych fondov) používanej na kompenzáciu odpisov majetku z nej obstaraného	Bežná dotácia na úlohy budúcich období	Prostriedky zo zahraničných projektov na budúce aktivity	Ostatné	Spolu
	A	B	C	D	E	F = A+B+C+D+E	G	H	I	J	K	L= G+H+I+J+K
1	11 435 639,57	2 421 696,78	1 122 372,00		198,50	**14 979 906,85**	11 118 107,18	3 182 336,37		331 988,97	62 231,97	**14 694 664,49**

Tabuľka č. 22: Výnosy verejnej vysokej školy v roku 2012 v oblasti sociálnej podpory študentov (v Eur)

Názov verejnej vysokej školy: Katolícka univerzita v Ružomberku
Názov fakulty:

Číslo účtu	Účet	Číslo riadku	Výnosy v hlavnej činnosti 2011 (v Eur)	Výnosy hlavnej činnosti 2012 (v Eur)	Rozdiel 2012-2011 (v Eur)
601	Tržby za vlastné výrobky	39			0
602	Tržby z predaja služieb	40	310 853	248 459	-62 394
604	Tržby za predaný tovar	41			0
611	Zmenaq stavu zásob ned. výroby	42			0
612	Zmena stavu zásob polotovarov	43			0
613	Zmena stavu zásob výrobkov	44			0
614	Zmena stavu zásob zvierat	45			0
621	Aktivácia materiálu a tovaru	46	128	115	-13
622	Aktivácia vnútroorganizačných služieb	47			0
623	Aktivácia dlhodobého nehmot. majetku	48			0
624	Aktivácia dlhodobého hmotného majet.	49			0
641	Zmluvné pokuty a penále	50			0
642	Ostatné pokuty a penále	51			0
643	Platby za odpísané pohľadávky	52			0
644	Úroky	53	0	0	0
645	Kurzové zisky	54			0
646	Prijaté dary	55		1 079	1 079
647	Osobitné výnosy	56			0
648	Zákonné poplatky	57			0
649	Iné ostatné výnosy	58	11 985	18 440	6 456
651	Tržby z predaja dlhodobého majetku	59			0
652	Výnosy z dlhodobého finančného maj.	60			0
653	Tržby z predaja cenných papierov a pod.	61			0
654	Tržby z predaja materiálu	62			0
655	Výnosy z krátkod. finančného majetku	63			0
656	Výnosy z použitia fondu	64	50 914	104 375	53 461
657	Výnosy z precenenia cenných papierov	65			0
658	Výnosy z nájmu majetku	66			0
661	Prijaté príspevky od organizačných zložiek	67			0
662	Prijaté príspevky od iných organizácií	68			0
663	Prijaté príspevky od fyzických osôb	69			0
664	Prijaté členské príspevky	70			0
665	Príspevky z podielu zaplatenej dane	71			0
667	Prijaté príspevky z verejných zbierok	72			0
691	Dotácie	73	302 522	337 687	35 165
Účtová trieda 6 spolu r.39 až r. 73		**74**	**676 402**	**710 157**	**33 755**
Výsledok hospodárenia pred zdanením r.74-r.38		**75**	**77 805**	**51 560**	**-26 246**
591	Daň z príjmov	76		19	19
595	Dodatočné odvody dane z príjmov	77			0
Výsledok hospod. po zdanení r. 75-(r.76 + r.77)		**78**	**77 805**	**51 541**	**-26 264**

Tabuľka č .23: Náklady verejnej vysokej školy v roku 2012 v oblasti sociálnej podpory študentov (v Eur)

Názov verejnej vysokej školy: Katolícka univerzita v Ružomberku
Názov fakulty:

Číslo účtu	Účet	Číslo riadku	Náklady hlavnej činnosti 2011 (v Eur)	Náklady hlavnej činnosti 2012 (v Eur)	Rozdiel 2012-2011 (v Eur)
501	Spotreba materiálu	01	58 505	57 778	-727
502	Spotreba energie	02	148 130	117 051	-31 079
504	Predaný tovar	03			0
511	Opravy a udržiavanie	04	10 419	4 078	-6 342
512	Cestovné	05	4	31	27
513	Náklady na reprezentáciu	06			0
518	Ostatné služby	07	37 219	49 541	12 322
521	Mzdové náklady	08	121 976	141 279	19 302
524	Zákonné soc. poistenie a zdr.pois.	09	41 354	48 126	6 772
525	Ostatné sociálne poistenie	10			0
527	Zákonné sociálne náklady	11	3 160	4 284	1 124
528	Ostatné sociálne náklady	12			0
531	Daň z motorových vozidiel	13			0
532	Daň z nehnuteľností	14			0
538	Ostatné dane a poplatky	15	2 033	2 074	41
541	Zmluvné pokuty a penále	16			0
542	Ostatné pokuty a penále	17			0
543	Odpísanie pohľadávky	18			0
544	Úroky	19			0
545	Kurzové straty	20			0
546	Dary	21			0
547	Osobitné náklady	22			0
548	Manká a škody	23			0
549	Iné ostatné náklady	24	130 404	158 555	28 152
551	Odpisy DNM a DHM	25			0
552	Zost. cena predaného DNM a DHM	26			0
553	Predané cenné papiere	27			0
554	Predaný materiál	28			0
555	Náklady na krátkod. finančný maj.	29			0
556	Tvorba fondov	30	42 493	67 902	25 409
557	Náklady na precenenie cen.pap.	31			0
558	Tvorba a zúčt. opravných položiek	32			0
561	Poskytnuté príspevky org. zlož.	33			0
562	Poskyt. príspevky iným účt. jednot.	34	2 900	7 900	5 000
563	Poskytnuté príspevky fyz. osobám	35			0
565	Poskytnuté príspevky z podielu zaplatenej dane	36			0
567	Poskyt. príspevky z verejnej zbierky	37			0
Účtová trieda 5 spolu r.01 až r.37		**38**	**598 597**	**658 597**	**60 000**

Tabuľka č. 24a: Súvaha k 31. 12. 2012 - Strana aktív 1. časť (v Eur)

Názov verejnej vysokej školy: Katolícka univerzita v Ružomberku
Názov fakulty:

	Strana aktív	č. r.	Bežné účtovné obdobie			Bezprostredne predchádzajúce účtovné obdobie
			Brutto	Korekcia	Netto	Netto
	a	b	1	2	3	4
	A. NEOBEŽNÝ MAJETOK SPOLU r. 002 + 009 + 021	**001**	**31 813 421**	**7 403 503**	**24 409 918**	**24 602 046**
1.	**Dlhodobý nehmotný majetok r.003 až 008**	**002**	**725 243**	**269 072**	**456 171**	**633 221**
	Nehmotné výsledky z vývojovej a obdob.činnosti 012 - (072 +091 AÚ)	003				
	Software 013 - (073 + 091 AÚ)	004	725 243	269 072	456 171	633 221
	Oceniteľné práva 014 - (074 + 091 AÚ)	005				
	Ostatný dlhodobý nehmotný majetok (018 + 019) - (078 + 079 + 091 AÚ)	006				
	Obstaranie dlhodobého nehmotného majetku (041)-(093)	007				
	Poskytnuté preddavky na dlhodobý nehmotný majetok (051) - (095 AÚ)	008				
2.	**Dlhodobý hmotný majetok r.010 až 020**	**009**	**31 088 179**	**7 134 431**	**23 953 747**	**23 968 825**
	Pozemky (031)	010	436 824		436 824	379 040
	Umelecké diela a zbierky (032)	011	24 703		24 703	21 203
	Stavby (021) - (081 + 092 AÚ)	012	18 314 230	3 562 402	14 751 828	15 483 033
	Samostatné hnuteľné veci a súbory hnuteľných vecí (022) - (082 + 092 AÚ)	013	6 982 855	3 385 692	3 597 163	4 985 143
	Dopravné prostriedky (023) - (083 + 092 AÚ)	014	215 513	186 338	29 175	65 381
	Pestovateľské celky trvalých porastov (025) - (085 +092 AÚ)	015			0	
	Základné stádo a ťažné zvieratá (026) - (086 + 092 AÚ)	016			0	
	Drobný dlhodobý hmotný majetok (028) - (088 + 092 AÚ)	017			0	
	Ostatný dlhodobý hmotný majetok (029) - (089 + 092 AÚ)	018			0	
	Obstaranie dlhodobého hmotného majetku (042) - (094)	019	5 114 054		5 114 054	3 035 023
	Poskytnuté preddavky na dlhodobý hmot.majetok (052) - (095 AÚ)	020			0	
3.	**Dlhodobý finančný majetok r.022 až 028**	**021**	**0**	**0**	**0**	**0**
	Podielové cenné papiere a vklady v obchodných spoločnostiach v ovládanej osobe (061)	022				
	Podielové cenné papiere a vklady v obchodných spoločnostiach s podstatným vplyvom (062)	023				
	Dlhové cenné papiere držané do splatnosti (065) - (096 AÚ)	024				
	Pôžičky podnikom v skupine a ostatné pôžičky (066 + 067) - (096 AÚ)	025				
	Ostatný dlhodobý finančný majetok (069) okrem r.040	026				
	Obstaranie dlhodobého finančného majetku (043) - (096 AÚ)	027				
	Poskytnuté preddavky na dlhodobý fin. majetok (053)	028				

Tabuľka č. 24b: Súvaha k 31. 12. 2012 - Strana aktív 2. časť (v Eur)

Názov verejnej vysokej školy: Katolícka univerzita v Ružomberku
Názov fakulty:

	Strana aktív		Účtovné obdobie			Bezprostredne predchádzajúce účtovné obdobie
			Brutto	Korekcia	Netto	Netto
	a	b	1	2	3	4
B.	**OBEŽNÝ MAJETOK SPOLU r.030+037+042+051**	**029**	**5 583 442**	**0**	**5 583 442**	**5 606 701**
1.	**Zásoby súčet r. 031 až 036**	**030**	**5 013**	**0**	**5 013**	**5 107**
	Materiál (112 + 119) - (191)	031	5 013		5 013	5 107
	Nedokončená výroba a polotovary vlastnej výroby (121 + 122) - (192 + 193)	032				
	Výrobky (123) - (194)	033				
	Zvieratá (124) - (195)	034				
	Tovar (132 +139) - (196)	035				
	Poskytnuté prevádzkové preddavky (314 AÚ - 391 AÚ)	036				
2.	**Dlhodobé pohľadávky r.038 až 041**	**037**	**583 816**	**0**	**583 816**	**602 328**
	Pohľadávky z obchodného styku (311 AÚ až 314 AÚ) - 391 AÚ) okrem r.035	038				
	Ostatné pohľadávky (315 AÚ -391 AÚ)	039	583 816		583 816	602 328
	Pohľadávky voči účastníkom združení (358 AÚ - 391 AÚ)	040				
	Iné pohľadávky (335 AÚ + 373 AÚ + 375 AÚ + 378 AÚ) - (391 AÚ)	041				
3.	**Krátkodobé pohľadávky r.043 až 050**	**042**	**85 775**	**0**	**85 775**	**46 484**
	Pohľadávky z obchodného styku (311 AÚ až 314 AÚ) - 391 AÚ)	043	77 465		77 465	38 272
	Ostatné pohľadávky (315 AÚ -391 AÚ)	044				-6 630
	Zúčtovanie so SP a zdravotnými poisťovňami (336)	045				
	Daňové pohľadávky (341 až 345)	046				5 281
	Pohľadávky z dôvodu finančných vzťahov k ŠR (346+348)	047				
	Pohľadávky voči účastníkom združení (358 AÚ -391 AÚ)	048				
	Spojovací účet pri združení (396-391 AÚ)	049				
	Iné pohľadávky (335 AÚ + 373 AÚ + 375 AÚ + 378 AÚ) - (391 AÚ)	050	8 310		8 310	9 561
4.	**Finančné účty r.052 až 056**	**051**	**4 908 839**	**0**	**4 908 839**	**4 952 782**
	Pokladnica (211 +213)	052	22		22	
	Bankové účty (221 AÚ + 261)	053	4 908 817		4 908 817	4 952 782
	Bankové účty s dobou viazanosti dlhšou ako 1 rok (221AÚ)	054				
	Krátkodobý finančný majetok (251+253+255+256+257)-291AÚ	055				
	Obstaranie krátkodobého finančného majetku (259-291 AÚ)	056				
C.	**ČASOVÉ ROZLÍŠENIE SPOLU r. 058 a r. 059**	**057**	**58 605**	**0**	**58 605**	**19 891**
1.	Náklady budúcich období (381)	058	14 467		14 467	19 891
	Príjmy budúcich období (385)	059	44 138		44 138	
	MAJETOK SPOLU r.001 + 029 +057	060	**37 455 469**	**7 403 503**	**30 051 966**	**30 228 638**

Tabuľka č. 25: Súvaha k 31.12. 2012 - Strana pasív (v Eur)

Názov verejnej vysokej školy: Katolícka univerzita v Ružomberku
Názov fakulty:

	Strana pasív		Účtovné obdobie	Bezprostredne predchádzajúce účtovné obdobie
	a	b	5	6
A. VLASTNÉ ZDROJE KRYTIA MAJETKU SPOLU r.062+068+072+073		**061**	**12 336 173**	**10 296 682**
1.	**Imanie a peňažné fondy r.063 až 067**	**062**	**3 436 488**	**3 341 788**
	Základné imanie (411)	063	6 485 912	5 684 712
	Peňažné fondy tvorené podľa osobitného predpisu (412)	064	462 643	367 942
	Fond reprodukcie (413)	065	-3 512 067	-2 710 867
	Oceňovacie rozdiely z precenenia majetku a záväzkov (414)	066		
	Oceňovacie rozdiely z precenenia kapitálových účastín (415)	067		
2.	**Fondy tvorené zo zisku r.069 až 071**	**068**	**4 807 996**	**4 082 915**
	Rezervný fond (421)	069	2 353 192	2 043 649
	Fondy tvorené zo zisku (423)	070		
	Ostatné fondy (427)	071	2 454 804	2 039 266
3.	**Nevysporiadaný výsledok hospodárenia minulých rokov (+,- 428)**	**072**	3 678 278	2 098 121
4.	**Výsledok hospodárenia za účtovné obdobie r. 060 - (r.062+068+072+074+101)**	**073**	**413 410**	**773 859**
B. Cudzie zdroje r.075+079+087+097		**074**	**2 977 435**	**4 911 932**
1.	**Rezervy r.076 až 078**	**075**	**206 933**	**300 974**
	Rezervy zákonné (451AÚ)	076		
	Ostatné rezervy (459AÚ)	077		
	Krátkodobé rezervy (323+451AÚ+459AÚ)	078	206 933	300 974
2.	**Dlhodobé záväzky r.080 až 086**	**079**	**179 019**	**170 197**
	Záväzky zo sociálneho fondu (472)	080	179 019	170 197
	Vydané dlhopisy (473)	081		
	Záväzky z nájmu (474 AÚ)	082		
	Dlhodobé prijaté preddavky (475)	083		
	Dlhodobé nevyfakturované dodávky (476)	084		
	Dlhodobé zmenky na úhradu (478)	085		
	Ostatné dlhodobé záväzky (373 AÚ+ 479 AÚ)	086		
3.	**Krátkodobé záväzky r.088 až 096**	**087**	**2 591 484**	**4 440 761**
	Záväzky z obchodného styku (321 až 326) okrem 323	088	1 660 294	3 530 727
	Záväzky voči zamestnancom (331 +333)	089	547 682	472 093
	Zúčtovania so SP a zdravotnými poisťovňami (336)	090	266 709	259 197
	Daňové záväzky (341 až 345)	091	97 074	78 615
	Záväzky z dôvodu finančných vzťahov k štátnemu rozpočtu a rozpočtom územnej j samosprávy (346 +348)	092		
	Záväzky z upísaných nesplatených cenných papierov a vkladov (367)	093		
	Záväzky voči účastníkom združení (368)	094		
	Spojovací účet pri združení (396)	095		
	Ostatné záväzky (379 + 373 AÚ +474 AÚ + 479 AÚ)	096	19 725	100 129
4.	**Bankové výpomoci a pôžičky r.098 až 100**	**097**	**0**	**0**
	Dlhodobé bankové úvery (461 AÚ)	098		
	Bežné bankové úvery (231 + 232 + 461 AÚ)	099		
	Prijaté krátkodobé finančné výpomoci (241 + 249)	100		
C. ČASOVÉ ROZLÍŠENIE SPOLU r. 102 + 103		**101**	**14 738 358**	**15 020 024**
	Výdavky budúcich období (383)	102	43 693	40 117
	Výnosy budúcich období (384)	103	14 694 664	14 979 907
VLASTNÉ ZDROJE A CUDZIE ZDROJE SPOLU r.061+074+101		**104**	**30 051 966**	**30 228 638**