



Výročná správa o hospodárení Katolíckej univerzity za rok 2021

Ružomberok, máj 2022

Katolícka univerzita v Ružomberku
Hrabovská cesta 1A
Ružomberok 034 01

**Výročná správa o hospodárení Katolíckej univerzity Ružomberku
za rok 2021**

Výročnú správu o hospodárení Katolíckej univerzity v Ružomberku za rok 2021 vypracovanú v súlade s § 20 ods. 1 písm. b) zákona č. 131/2002 Z. z. o vysokých školách a o zmene a doplnení niektorých zákonov a v znení zákona č. 137/2022 Z. z., ktorým sa mení a dopĺňa zákon č. 131/2002 Z. z.

predkladá: **doc. Ing. Jaroslav Demko, CSc., rektor Katolíckej univerzity v Ružomberku**

vypracoval: **PaedDr. Ján Kamod'a, PhD., kvestor Katolíckej univerzity v Ružomberku**

rektor KU

kvestor KU

K Výročnej správe o hospodárení Katolíckej univerzity v Ružomberku za rok 2021 sa vyjadrila Správna rada Katolíckej univerzity v Ružomberku dňa 19 MÁJ 2022.

Výročná správa o hospodárení Katolíckej univerzity v Ružomberku bola schválená Akademickým senátom Katolíckej univerzity v Ružomberku dňa 24 MÁJ 2022.

Výročná správa o hospodárení Katolíckej univerzity Ružomberku
za rok 2021

ÚVOD	4
1 ROČNÁ ÚČTOVNÁ ZÁVIERKA	5
1.1 SÚVAHA	5
1.1.1 Aktíva	5
1.1.2 Pasíva.....	8
2.2 VÝKAZ ZISKOV A STRÁT	10
2.2.1 Výkaz ziskov a strát sumárne za celú KU.....	10
2.2.2 Výkaz ziskov a strát za oblasť sociálnej podpory študentov.....	10
2.3 POZNÁMKY K ÚČTOVNEJ ZÁVIERKE	11
2.4 ROZBOR VÝSLEDKU HOSPODÁRENIA ZA ROK 2021	11
2.5 NÁVRH NA ROZDELENIE ZISKU	11
3 ANALÝZA PRÍJMOV A VÝDAVKOV, NÁKLADOV A VÝNOSOV	12
3.1 ANALÝZA PRÍJMOV A VÝDAVKOV	12
3.1.1 Analýza príjmov	12
3.1.2 Analýza výdavkov.....	14
3.2 ANALÝZA VÝNOSOV A NÁKLADOV	15
3.2.1 Analýza výnosov	15
3.2.2 Analýza nákladov.....	17
4 VÝVOJ FONDŮV	21
4.1 REZERVNÝ FOND.....	21
4.2 FOND REPRODUKČIE.....	21
4.3 ŠTIPENDIJNÝ FOND	21
4.4 FOND NA PODPORU ŠTÚDIA ŠTUDENTOV SO ŠPECIFICKÝMI POTREBAMI	21
4.5 OSTATNÉ FONDY (DARY).....	22
5 ZÚČTOVANIE SO ŠTÁTNYM ROZPOČTOM.....	22
6 INFORMÁCIE POŽADOVANÉ SPRÁVNOU RADOU KU	22
6.1 POROVNANIE DOSIAHNUTÝCH VÝSLEDKOV HOSPODÁRENIA SO SCHVÁLENÝM ROZPOČTOM NA PRÍSLUŠNÝ KALENDÁRNY ROK	22
6.2 PREHLAD PEŇAŽNÝCH TOKOV ZA ROK 2021	24
7 ZÁVER.....	25
8 PRÍLOHY	26

ÚVOD

Výročnú správu o hospodárení za rok 2021 predkladá Katolícka univerzita v Ružomberku (ďalej aj „KU“ alebo „univerzita“) v súlade s § 20 ods. 1 písm. b) zákona č. 131/2002 Z. z. o vysokých školách a o zmene a doplnení niektorých zákonov a v znení zákona č. 137/2022 Z. z., ktorým sa mení a dopĺňa zákon č. 131/2002 Z. z.. Je zostavená v štruktúre podľa Osnovy Výročnej správy o hospodárení verejnej vysokej školy za rok 2021.

Výročná správa o hospodárení je významným dokumentom určeným pre verejnú vysokú školu, Ministerstvo školstva, vedy výskumu a športu Slovenskej republiky (ďalej len „MŠVVaŠ SR“) a verejnosť s cieľom je poskytnúť:

- základné informácie o majetkovej a finančnej situácii,
- analýzu výnosov a nákladov, príjmov a výdavkov s dôrazom na oblasti dôležité pre fungovanie verejnej vysokej školy,
- zúčtovanie použitia dotácií poskytnutých verejnej vysokej škole zo štátneho rozpočtu.

Katolícka univerzita v Ružomberku je verejná vysoká škola konfesijného charakteru zriadená zákonom. Zo základných pravidiel hospodárenia verejnej vysokej školy vymedzených v zákone o VŠ vyplýva, že KU je verejnoprávna inštitúcia neziskového charakteru. Najvýznamnejším zdrojom financovania činností KU sú dotácie zo štátneho rozpočtu.

KU postupovala v roku 2021 vo finančnej, hospodárskej a majetkovej oblasti v súlade so zákonom č. 523/2004 Z. z. o rozpočtových pravidlách verejnej správy, zákonom č. 131/2002 Z. z. o VŠ, zákonom č. 431/2002 Z. z. o účtovníctve, zákon č. 595/2003 Z. z. o dani z príjmov v znení neskorších predpisov, zákonom č. 222/2004 Z. z. o dani z pridanej hodnoty v znení neskorších predpisov, zákonom č. 343/2015 Z.z. o verejnom obstarávaní a ďalšími súvisiacimi všeobecne platnými právnymi predpismi.

1 ROČNÁ ÚČTOVNÁ ZÁVIERKA

Základom Výročnej správy o hospodárení za rok 2021 je ročná účtovná závierka, ktorá je štruktúrovanou prezentáciou skutočností, ktoré sú predmetom účtovníctva a poskytuje pravdivý obraz o majetku, záväzkoch, hospodárskom výsledku a celkovej finančnej situácii univerzity.

KU v roku 2021 uplatňovala postupy účtovania a používala účtovnú osnovu v súlade s Opatrením MS SR č. MF/17616/2013-74 v znení opatrenia č. MF/20166/2015-74, ktorými sa ustanovujú podrobnosti o postupoch účtovania a účtovnej osnove pre účtovné jednotky, ktoré nie sú zriadené alebo založené za účelom podnikania (ďalej aj „postupy účtovania“). Účtovné prípady boli účtované do obdobia s ktorým vecne a časovo súvisia, alebo boli zaúčtované v tom období, v ktorom sa uvedené skutočnosti zistili. Univerzita vedie účtovníctvo v informačno-ekonomickom systéme SOFIA v sústave podvojného účtovníctva.

Účtovným obdobím bol kalendárny rok. Univerzite nevznikla povinnosť overenia účtovnej závierky zostavenej k 31.12.2021 audítorom.

Účtovná závierka za rok 2021 bola spracovaná v zmysle zákona č. 431/2002 Z. z. o účtovníctve v znení neskorších predpisov a zákona č. 131/2002 Z. z. o vysokých školách. Ročná účtovná závierka obsahuje:

- Súvahu ((Úč NUJ 1-01),
- Výkaz ziskov a strát (Úč NUJ 2-01),
- Poznámky k účtovnej závierke (Úč NUJ 3-01).

1.1 Súvaha

Súvaha poskytuje finančný obraz účtovnej jednotky. V prehľadnej a usporiadanej forme poskytuje v peňažnom vyjadrení zobrazenie jednotlivých zložiek majetku (aktív) a zdrojov ich krytia (pasív).

1.1.1 Aktíva

Celková suma aktív KU predstavuje k 31.12.2021 čiastku 31 556 357,72 EUR. Za sledované obdobie aktíva v porovnaní s predchádzajúcim rokom mierne stúpili (o 0,03 %). Najpodstatnejší nárast aktív v sledovanom období je vykázaný pri finančných účtoch (15,7%). Základná štruktúra aktív k 31.12.2021 je uvedená v Tabuľke č. 1.

Výročná správa o hospodárení Katolíckej univerzity Ružomberku
za rok 2021

Tabuľka č.1: Stav a štruktúra aktív k 31.12.2021 a k 31.12.2020 (v celých EUR)

AKTÍVA (v EUR)	Stav		Rozdiel 2021 - 2020
	k 31.12.2021	k 31.12.2020	
NEOBEŽNÝ MAJETOK SPOLU	22 787 782	22 954 083	-166 301
Dlhodobý nehmotný majetok	24 876	7 230	17 646
Dlhodobý hmotný majetok	22 762 906	22 946 853	-183 947
Dlhodobý finančný majetok	0	0	0
OBEŽNÝ MAJETOK SPOLU	8 728 043	7 654 840	1 073 203
Zásoby	37 898	33 505	4 393
Dlhodobé pohľadávky	368 917	389 528	-20 611
Krátkodobé pohľadávky	493 301	466 341	26 960
Finančné účty	7 827 927	6 765 466	1 062 461
ČASOVÉ ROZLIŠENIE SPOLU	40 533	34 014	6 519
Náklady budúcich období	25 862	27 364	-1 502
Príjmy budúcich období	14 671	6 650	8 021
MAJETOK SPOLU	31 556 358	30 642 937	913 421

NEOBEŽNÝ MAJETOK

Neobežný majetok predstavuje najväčší podiel (72,21 %) z celkového majetku KU. Pre plnenie svojich úloh vo vzdelávacej, výskumnej a ďalšej činnosti využíva KU majetok, ktorého pohyb a stav k 31.12.2021 je uvedený v Tabuľke č.2.

Tabuľka č.2: Štruktúra neobežného majetku k 31.12.2021 a k 31.12.2020 (v celých EUR)

Zložka majetku	Stav k 31.12.2021			Stav k 31.12.2020
	Obstarávacia hodnota	Oprávky	Zostatková hodnota	Zostatková hodnota
Dlhodobý nehmotný majetok	1 668 971	1 644 095	24 876	7 230
<i>z toho:</i>				
softvér	1 668 971	1 644 095	24 876	7 230
Dlhodobý hmotný majetok	42 561 663	19 798 757	22 762 906	22 946 853
<i>z toho:</i>				
pozemky	747 418		747 418	747 418
umelecké diela a zbierky	98 703		98 703	98 703
stavby	33 201 627	11 390 308	21 811 319	21 984 116
stroje, prístroje, zariadenia	8 260 332	8 181 588	78 744	63 502
dopravné prostriedky	241 683	226 861	14 822	36 984
obstaranie dlhodobého hmotného majetku	11 900		11 900	16 130
Neobežný majetok spolu	44 230 634	21 442 852	22 787 782	22 954 083

Výročná správa o hospodárení Katolíckej univerzity Ružomberku
za rok 2021

V roku 2021 bol do evidencie majetku univerzity zaradený dlhodobý majetok v celkovej výške 717 436,83 EUR, z toho dlhodobý nehmotný majetok vo výške 25 560,00 EUR, technické zhodnotenie budov a ich okolia vo výške 649 744,10 EUR a hnuiteľný dlhodobý majetok vo výške 42 132,73 EUR. Podrobné členenie prírastkov majetku je v uvedené v Tabuľke č. 3.

Tabuľka č.3: Prírastky dlhodobého hmotného majetku k 31.12.2021 (v EUR)

Majetok	Obstarávacia cena v EUR
Adaptácia výučbových priestorov Pedagogickej fakulty – pohybové štúdio	312 845,68
Rekonštrukcia fasády Teologickej fakulty	73 444,80
Oprava bleskozvodov na budove Teologickej fakulty	18 581,00
Úprava sociálneho zariadenia Teologickej fakulty	11 876,00
Terénne úpravy okolia študentského domova „Blok C“	232 996,62
Informačný navigačný systém	29 989,99
Osvetlenie názvu budovy Univerzitnej knižnice	5 716,90
Klimatizácia pre serverovňu	2 489,84
Zdravotnícky prístroj BTL so stolíkom	1 908,00
Zdravotnícky prístroj BTL Prémium	2 028,00
Webová stránka ku.sk	25 560,00
Prírastky majetku spolu	717 436,83

V súlade s vnútorným predpisom o nakladaní s majetkom KU bol morálne a funkčne neupotrebitelný majetok vyradený z evidencie majetku KU v obstarávacej cene 335 001,99 EUR, z toho dlhodobý hmotný majetok v hodnote 49 733,01 EUR a majetok z operatívnej evidencie vo výške 285 268,98 EUR.

OBEŽNÝ MAJETOK

Hodnota obežného majetku vzrástla oproti predchádzajúcemu obdobiu o 1 073 203,24 EUR. Najpodstatnejší nárast (1 062 461,22 EUR) bol v položke finančných účtov, ktorá tvorí 89,68 % z celkového objemu obežného majetku a zahŕňa prostriedky na bankových účtoch pozostávajúce z bežnej a kapitálovej dotácie z MŠVVaŠ SR nedočerpanej v roku 2021, z príjmov za poskytnuté služby študentom, z darov, grantov a príjmov v rámci podnikateľskej činnosti.

Výročná správa o hospodárení Katolíckej univerzity Ružomberku
za rok 2021

Tabuľka č.4: Štruktúra hotovostných finančných prostriedkov k 31.12.2021 (v EUR)

Štruktúra finančných prostriedkov k 31.12.2021	Zostatok k 31.12.2021
Finančné prostriedky na dotačných bankových účtoch	4 338 744,94
Finančné prostriedky na bankových účtoch pre študentské domovy a jedálne	342 821,26
Finančné prostriedky na devízových bankových účtoch	74,52
Finančné prostriedky na bankových účtoch sociálneho fondu	268 415,06
Finančné prostriedky na bankových účtoch podnikateľskej činnosti	167 402,46
Finančné prostriedky na ostatných bankových účtoch	2 710 468,62
Stav finančných prostriedkov na bankových účtoch a v pokladnici k 31.12.2021	7 827 926,86

Podstatnú časť krátkodobých pohľadávok tvoria pohľadávky voči študentom za školné a ubytovanie vo výške 218 910 EUR a pohľadávka grantu ERASMUS+ vo výške 183 375 EUR. Dlhodobá pohľadávka vo výške 368 917,24 EUR sa vzťahuje k dlhodobému prenájmu budov „Kláštor“ a školskej budovy v Poprade. Zvyšnú časť obežného majetku tvoria zásoby materiálu a tovaru (publikácie).

ČASOVÉ ROZLIŠENIE

Položky časového rozlíšenia na strane aktív tvoria 0,13 % z celkovej hodnoty aktív. Na účtoch nákladov budúcich období sú evidované náklady budúcich období najmä za predplatné časopisov, telefónne poplatky, poistné hnutelného a nehnuteľného majetku, služby technickej podpory a licencie ESET.

Na účtoch príjmov budúcich období sú vykázané príjmy budúcich období z projektov a refundácie energií.

1.1.2 Pasíva

Celková suma pasív KU k 31.12.2021 predstavuje čiastku 31 556 357,72 EUR. Štruktúra pasív je uvedená v Tabuľke č. 5.

Výročná správa o hospodárení Katolíckej univerzity Ružomberku
za rok 2021

Tabuľka č.5: Stav a štruktúra pasív k 31.12.2021 a k 31.12.2020 (v celých EUR)

PASÍVA (v EUR)	Stav		Rozdiel 2021 - 2020
	k 31.12.2021	k 31.12.2020	
VLASTNÉ ZDROJE KRYTIA MAJETKU SPOLU	7 942 206	8 037 284	-95 078
Imanie a peňažné fondy	9 059 513	9 037 217	22 296
Fondy zo zisku	687 276	534 340	152 936
Nevysporiadaný výsledok hospodárenia minulých rokov	-1 797 946	-1 995 478	197 532
Výsledok hospodárenia za účtovné obdobie	-6 638	461 205	-467 843
CUDZIE ZDROJE KRYTIA MAJETKU SPOLU	2 056 836	2 060 987	-4 151
Rezervy	153 598	143 784	9 814
Dlhodobé záväzky	264 852	213 230	51 622
Krátkodobé záväzky	1 146 536	965 923	180 613
Bankové úvery a výpomoci	491 850	738 050	-246 200
ČASOVÉ ROZLIŠENIE SPOLU	21 557 316	20 544 666	1 012 650
Výdavky budúcich období		770	-770
Výnosy budúcich období	21 557 316	20 543 896	1 013 420
VLASTNÉ A CUDZIE ZDROJE SPOLU	31 556 358	30 642 937	913 421

VLASTNÉ ZDROJE KRYTIA MAJETKU

Vlastné zdroje (7 942 205,69 EUR) sa podieľajú na krytí majetku vo výške 25,17 %. Na poklese vlastných zdrojov krytia majetku (pokles o 95 078 EUR) v porovnaní s rokom 2020 sa podieľa predovšetkým hospodársky výsledok za rok 2021. Stav a vývoj fondov je uvedený v kapitole 4 tejto správy.

CUDZIE ZDROJE KRYTIA MAJETKU

Cudzie zdroje sa podieľajú na pasívach objemom 2 056 836,24 EUR, čo predstavuje 6,52 %. Zníženie podielu cudzích zdrojov je v porovnaní s rokom 2020 (podiel 6,73 %) nepatrný. Pri znížení zostatku istiny dlhodobého úveru sa súbežne zvýšil stav krátkodobých záväzkov.

Univerzita ku koncu sledovaného obdobia vytvorila krátkodobú rezervu na nevyčerpanú dovolenku za rok 2021 vo výške 114 397,83 EUR a prislúchajúce odvody do poisťovní vo výške 39 200,17 EUR.

Celkové záväzky sú vykázané vo výške 1 411 388,24 EUR, z toho sú dlhodobými záväzkami záväzky zo sociálneho fondu. Z celkového objemu krátkodobých záväzkov 1 146 536,03 EUR tvoria najväčšiu položku záväzky voči zamestnancom, poisťovniam a finančnej správe za obdobie 12/2021 (995 432,06 EUR). Stav krátkodobých záväzkov z obchodného styku vo výške 125 983,96 EUR zodpovedá bežnej potrebe a vyplýva zo zmluvne dohodnutých termínov splatnosti dodávateľských faktúr.

ČASOVÉ ROZLIŠENIE

Objem položiek časového rozlíšenia na strane pasív predstavuje hodnotu 21 557 315,89 EUR a tvoria 68,31 % z celkových zdrojov krytia majetku. V zmysle postupov účtovania sa na týchto účtoch evidujú prijaté finančné prostriedky, ktoré hospodársky patria do výnosov v budúcich účtovných obdobiach. Pozostávajú z kapitálovej dotácie používanej na kompenzáciu odpisov z majetku z nej obstaranej (12 725 035,87 EUR), z kapitálovej dotácie z prostriedkov EÚ na kompenzáciu odpisov majetku z nej obstaranej (3 509 504,07 EUR), z nevyčerpanej bežnej účelovej dotácie roku 2021 (1 290 064,15 EUR), z prostriedkov zo zahraničných projektov (839 148,99 EUR) a z ostatných výnosov (3 193 562,81 EUR – výnosy zo školného, poplatky za ubytovanie).

2.2 Výkaz ziskov a strát

Výkaz ziskov strát poskytuje prehľad o hospodárskom výsledku univerzity a o objeme a štruktúre nákladov a výnosov, z ktorých je hospodársky výsledok vytvorený. V súlade s opatrením Ministerstva financií SR č. MF/17616/2013-74 v znení opatrenia č. MF/20166/2015-74 sa náklady a výnosy sledujú oddelene za hlavnú činnosť nezdaňovanú a zdaňovanú činnosť.

2.2.1 Výkaz ziskov a strát sumárne za celú KU

Celkové náklady KU dosiahli v roku 2021 výšku 14 642 564,43 EUR, z toho za hlavnú činnosť nezdaňovanú vo výške 14 593 790,70 EUR (99,67 %) a za zdaňovanú činnosť 48 773,73 EUR (0,33 %). Celkové náklady KU v porovnaní s predchádzajúcim obdobím 2020 vykazujú nárast o 176 755,01 EUR. Výkaz ziskov a strát sumárne za KU je uvedený v Prílohe 1.

Celkové výnosy KU boli v roku 2021 vo výške 14 650 553,70 EUR, z toho za hlavnú činnosť nezdaňovanú vo výške 14 532 235,23 EUR (99,19 %) a za zdaňovanú činnosť vo výške 118 318,47 EUR (0,81 %).

K 31.12.2021 univerzita dosiahla zisk pred zdanením vo výške 7 989,27 EUR.

2.2.2 Výkaz ziskov a strát za oblasť sociálnej podpory študentov

Oblasť sociálnej podpory študentov je vykázaná v hlavnej činnosti KU a podnikateľská činnosť študentských domov a jedální je vykázaná vo výkaze ziskov a strát sumárne za celú KU.

Celkové náklady za oblasť sociálnej podpory študentov v roku 2021 boli 699 539,92 EUR a celkové výnosy 840 552,48 EUR. Detailnejšie informácie o štruktúre výnosov a nákladov sú uvedené v Prílohe 5 (tabuľky 22 a 23). Výkaz ziskov a strát za oblasť sociálnej podpory študentov tvorí Prílohu 2 tejto správy.

2.3 Poznámky k účtovnej závierke

Poznámky k účtovnej závierke k 31.12.2021 sú vypracované v súlade s opatrením Ministerstva financií SR č. MF/17616/2013-74 v znení opatrenia č. MF/20166/2015-74. Sú súčasťou účtovnej závierky za rok 2021 v Prílohe 1.

2.4 Rozbor výsledku hospodárenia za rok 2021

KU dosiahla za rok 2021 kladný výsledok hospodárenia vo výške 7 989,27 EUR pred zdanením, z toho za hlavnú činnosť nezdaňovanú stratu vo výške 61 555,47 EUR a za zdaňovanú činnosť zisk vo výške 69 544,74 EUR. Celková daň z príjmu je 14 627,16 EUR.

Celkový hospodársky výsledok po zdanení je strata vo výške 6 637,89 EUR. Hospodársky výsledok za jednotlivé súčasti KU je uvedený v Tabuľke č. 6.

Tabuľka č.6: Hospodársky výsledok súčastí KU k 31.12.2021 (v celých EUR)

Súčasť KU	Náklady	Výnosy	HV pred zdanením	Daň	HV po zdanení
Rektorát	2 236 218,79	2 077 558,14	-158 660,65	1 376,87	-160 037,52
Pedagogická fakulta	5 707 860,06	5 382 051,13	-325 808,93	8 576,65	-334 385,58
Filozofická fakulta	1 662 747,97	1 570 303,35	-92 444,62	189,57	-92 634,19
Teologická fakulta	1 009 307,30	1 013 664,54	4 357,24	87,61	4 269,63
Kňazský seminár	1 060 466,97	1 329 498,29	269 031,32	1 295,25	267 736,07
Fakulta zdravotníctva	2 542 720,78	2 739 461,46	196 740,68	1 295,78	195 444,90
Ubytovacie a stravovacie zariadenia	423 242,56	538 016,79	114 774,23	1 805,43	112 968,80
KU spolu	14 642 564,43	14 650 553,70	7 989,27	14 627,16	-6 637,89

2.5 Návrh na rozdelenie zisku

V súlade s § 16 ods.3 zákona o vysokých školách č. 131/2002 Z. z. v znení neskorších predpisov KU navrhuje zisk za rok 2021 použiť na prídely do rezervného fondu vo výške 40%.

3 ANALÝZA PRÍJMOV A VÝDAVKOV, NÁKLADOV A VÝNOSOV

3.1 Analýza príjmov a výdavkov

KU hospodárila v roku 2021 s finančnými prostriedkami získanými z viacerých zdrojov.

3.1.1 Analýza príjmov

Hlavný zdroj financovania činnosti KU predstavuje dotácia z kapitoly MŠVVaŠR SR. Nezanedbateľnú časť príjmov tvorili aj vlastné domáce zdroje, z ktorých podstatnú časť predstavujú príjmy za školné a poplatky spojené so štúdiom.

Tabuľka č.7: Štruktúra príjmov v členení podľa zdrojov za rok 2021 (v EUR)

ZDROJE FINANCOVANIA	Príjem	Podiel v %
111 - zdroje zo ŠR r. 2021	12 749 010,89	57,24
131 - zdroje zo ŠR z minulých rokov	3 464 682,68	15,55
35 - zdroje zo zahraničia	214 941,10	0,96
43 - zdroje z predaja majetku	1 300,00	0,01
45 - zdroje zo štátneho účelového fondu	14 144,00	0,06
46 - domáce zdroje	4 573 028,63	20,53
11H - zdroje od ostatných subjektov verejnej správy	6 690,57	0,03
EF - zdroje zo štrukturálnych fondov	22 238,70	0,10
71 - iné zdroje (domáce dary, granty)	75 493,44	0,34
11O5 - ZG na základe medzinárodných zmlúv (vzdelávanie)	264 211,80	1,19
13O5 - ZG na základe medzinárodných zmlúv z min. rokov (vzdelávanie)	628 808,06	2,82
42 - podnikateľská činnosť	240 807,75	1,17
PRÍJMY SPOLU	22 274 536,49	100,00

Štruktúra príjmov z dotácie zo štátneho rozpočtu prostredníctvom kapitoly MŠVVaŠR SR a ostatných príjmov majúcej charakter dotácie v roku 2021 je uvedená v Tabuľke č. 8.

Výročná správa o hospodárení Katolíckej univerzity Ružomberku
za rok 2021

Tabuľka č.8 Príjmy v roku 2021 z dotácií z kapitoly MŠVVaŠ SR a ostatné príjmy majúce charakter dotácie (v celých EUR)

Príjmy z dotácií z kapitoly MŠVVaŠ SR a ostatné príjmy majúce charakter dotácie	Bežná dotácia	Kapitálová dotácia	Dotácia spolu
Príjmy z dotácií zo štátneho rozpočtu z kapitoly MŠVVaŠ SR na základe dotačnej zmluvy na rok 2021, z toho:	12 289 928	434 376	12 724 304
07711 dotácia na uskutočňovanie akreditovaných študijných programov	8 066 153	434 376	8 500 529
07712 dotácia na výskumnú, vývojovú alebo umeleckú činnosť	2 722 373		2 722 373
07713 dotácia na rozvoj vysokej školy	199 910		199 910
07715 dotácia na sociálnu podporu študentov	1 301 492		1 301 492
Príjmy z prostriedkov zo štrukturálnych fondov EÚ a z prostriedkov na ich spolufinancovanie zo štátneho rozpočtu z kapitoly MŠVVaŠ SR a z iných kapitol štátneho rozpočtu, z toho:	22 239		22 239
dotácie z EÚ	19 898		19 898
spolufinancovanie zo štátneho rozpočtu	2 341		2 341
Príjmy z dotácií zo štátneho rozpočtu z kapitoly MŠVVaŠ SR mimo programu 077 a mimo prostriedkov zo štrukturálnych fondov EÚ, z toho:	7 410		7 410
zabezpečenie mobilit v súlade s medzinárodnými zmluvami	7 410		7 410
Príjmy majúce charakter dotácie okrem príjmov z dotácií z kapitoly MŠVVaŠ SR a okrem prostriedkov zo štrukturálnych fondov EÚ, z toho:	511 754		511 754
dotácie a kapitol štátneho rozpočtu okrem kapitoly MŠVVaŠ SR	16 917		16 917
dotácie z rozpočtov obcí a rozpočtov vyšších územných celkov	6 688		6 688
ostatné domáce príjmy majúce charakter dotácie	11 200		11 200
príjmy zo zahraničia majúce charakter dotácie	476 949		476 949
Bežná a kapitálová dotácia spolu	12 831 331	434 376	13 265 707

Výročná správa o hospodárení Katolíckej univerzity Ružomberku
za rok 2021

3.1.2 Analýza výdavkov

Celkové čerpanie rozpočtu v roku 2021 za všetky zdroje financovania bolo vo výške 14 715 056,04 EUR, z toho bežné výdavky predstavovali čiastku 14 026 766,51 EUR a kapitálové výdavky boli vynaložené vo výške 688 289,53 EUR. Najväčší objem bežných výdavkov bol vynaložený na úhradu osobných výdavkov (66,03%).

Štruktúra výdavkov v členení podľa kategórií ekonomickej klasifikácie rozpočtovej klasifikácie je uvedená v Tabuľke č. 9.

Tabuľka č.9: Štruktúra výdavkov v členení podľa finančných položiek za rok 2021 (v EUR)

Kategória	Názov	Čiastka v EUR
610	Mzdy, platy, služobné príjmy	7 132 790,65
620	Poistné a príspevok do poisťovní	2 584 153,79
630	Tovary a služby	3 049 128,12
<i>z toho:</i>		
631	<i>Cestovné náhrady</i>	69 756,64
632	<i>Energie, voda, komunikácie</i>	619 692,02
633	<i>Materiál</i>	370 929,43
634	<i>Dopravné</i>	24 805,87
635	<i>Rutinná a štandardná údržba</i>	92 540,05
636	<i>Nájomné za nájom</i>	49 232,41
637	<i>Služby, z toho:</i>	1 822 171,70
637034	<i>klinické pracoviská</i>	647741,41
640	Bežné transfery	998 448,90
<i>z toho:</i>		
642	<i>sociálne štipendiá</i>	240 035,00
642	<i>Tehotenské štipendiá</i>	25 200,00
642	<i>motivačné štipendiá</i>	188 590,00
642	<i>ostatné</i>	544 623,90
650	Splácanie úrokov a ostatné platby súvisiace s úverom	7 195,05
700	Kapitálové výdavky	688 289,53
800	Výdavky z transakcií s finančnými aktívami a finančnými pasívami	255 050,00
Výdavky spolu		14 715 056,04

3.2 Analýza výnosov a nákladov

Východiskom pre analýzu nákladov a výnosov je Výkaz ziskov a strát. Prehľad celkových nákladov a výnosov za rok 2021 je uvedený v Tabuľke č. 10.

Tabuľka č. 10: Prehľad celkových nákladov a výnosov za rok 2021 (v EUR)

Výkaz ziskov a strát	Čiastka v EUR
Celkové výnosy, z toho:	14 650 553,70
výnosy z hlavnej činnosti	14 532 235,23
výnosy z podnikateľskej činnosti	118 318,47
Celkové náklady, z toho:	14 642 564,43
náklady z hlavnej činnosti	14 593 790,70
náklady z podnikateľskej činnosti	48 773,73

3.2.1 Analýza výnosov

Celkové výnosy v roku 2021 predstavovali čiastku 14 650 553,70 EUR, z toho v hlavnej činnosti 14 532 235,23 EUR (99,19 %) a z podnikateľskej činnosti 118 318,47 (0,81 %).

Štruktúra, objem jednotlivých položiek výnosov a porovnanie s predchádzajúcim účtovným obdobím je uvedené v tabuľke č. 11.

Tabuľka č.11: Prehľad výnosov za rok 2021 a rok 2020 (v EUR)

Položka výnosov	2021		2020		Rozdiel 2021 - 2020	
	Hlavná činnosť	Podnikateľská činnosť	Hlavná činnosť	Podnikateľská činnosť	Hlavná činnosť	Podnikateľská činnosť
Tržby z predaja služieb	283 216	50 449	329 277	50 429	-46 061	20
Tržby za predaný tovar		22 265	4	13 026	-4	9 239
Zmluvné pokuty a penále		2 132	1 968	1 454	-1 968	678
Ostatné pokuty a penále						
Úroky	122		122	11	0	-11
Kurzové zisky	30		18		12	
Prijaté dary	675		250		425	
Zákonné poplatky	1 611 196		1 462 036		149 160	
Iné ostatné výnosy	377 125	8 890	377 086	4 900	39	3 990
Tržby z predaja materiálu		71				71
Výnosy z použitia fondov	206 030		204 350		1 680	

**Výročná správa o hospodárení Katolíckej univerzity Ružomberku
za rok 2021**

Výnosy z nájmu majetku		34 512		35 663		-1 151
Prijaté príspevky od fyzických osôb a organiz.	1 242		1 172		70	
Dotácie	12 052 599		12 457 584		-404 985	
VÝNOSY SPOLU	14 532 235	118 319	14 833 867	105 483	-301 632	12 836

Analýza výnosov za hlavnú činnosť

Základným zdrojom financovania KU bola v roku 2021 bežná dotácia zo štátneho rozpočtu vo výške 12 090 018 EUR. Ku koncu účtovného obdobia bola nepoužitá účelová bežná dotácia preúčtovaná na výnosy budúcich období.

Druhým najväčším zdrojom financovania KU boli v roku 2021 výnosy zo školného a poplatkov spojených so štúdiom.

Výnosy z hlavnej činnosti boli dosiahnuté v štruktúre:

▪ výnosy z dotácií	12 052 598,64 EUR
z toho: výnosy z dotácie zo štátneho rozpočtu	11 407 783,58 EUR
výnosy z dotácie na krytie odpisov dlhodobého majetku	628 692,54 EUR
ostatné dotácie	16 122,52 EUR
▪ výnosy zo školného a poplatkov súvisiacich so štúdiom	1 611 195,57 EUR
▪ výnosy z použitia fondov	206 030,31 EUR
▪ výnosy z predaja služieb	283 216,37 EUR
▪ ostatné výnosy	379 194,34 EUR

Hlavný podiel na ostatných výnosoch predstavujú výnosy z grantov a projektov vo výške 361 882,40 EUR.

Zákonné poplatky – výnosy zo školného a poplatkov súvisiacich so štúdiom predstavujú 11,09 % z celkových výnosov hlavnej činnosti v roku 2021. Najvyšší podiel na týchto výnosoch malo školné za externé štúdium (752 549,92 EUR) a poplatky za ďalšie vzdelávanie (384 828,00 EUR). Podrobné členenie zákonných poplatkov je uvedené v Prílohe 5 (tabuľka 4).

Výnosy z použitia fondov predstavujú výnosy z použitia štipendijného fondu tvoreného z vlastných zdrojov, výnosy z použitia fondu na podporu študentov so špecifickými potrebami tvoreného z dotácie a výnosy z darov a grantov.

V časti výnosov z predaja služieb predstavujú najvyšší podiel tržby od študentov za ubytovanie vo výške 182 095,60 EUR a za stravovanie študentov vo výške 71 064,83 EUR. Ostatnú časť výnosov z predaja služieb tvoria tržby za poskytnuté knižničné služby, za elektronické čipové karty, za stravovanie zamestnancov.

Výročná správa o hospodárení Katolíckej univerzity Ružomberku za rok 2021

Analýza výnosov za podnikateľskú činnosť

Podiel výnosov z podnikateľskej činnosti na celkových výnosoch KU za rok 2021 je 0,81 % . Najväčší objem výnosov v rámci podnikateľskej činnosti sú výnosy z prenájmu majetku vo výške 34 511,59 EUR (29,17% z výnosov z podnikateľskej činnosti).

Za poskytnuté ubytovacie služby sú výnosy vo výške 25 659 EUR (21,69 % z výnosov podnikateľskej činnosti) a výnosy za poskytnuté stravovacie služby iným fyzickým osobám dosiahli výšku 11 685,69 EUR (9,88 % z výnosov z podnikateľskej činnosti). Ostatné tržby z predaja služieb tvoria výnosy z poskytnutých knižničných služieb, kurzov a seminárov.

Tržby za predaný tovar boli realizované z predaja publikácií a doplnkového tovaru. Výnosy z týchto tržieb sa podieľajú na celkových výnosov z podnikateľskej činnosti 18,82%-mi.

3.2.2 Analýza nákladov

Na celkových nákladoch za rok 2021 (14 642 564,43 EUR) sa hlavná nezdaňovaná činnosť podieľa čiastkou 14 593 790,70 EUR (99,67 %) a zdaňovaná činnosť čiastkou 48 773,73 EUR (0,33 %).

Celková analýza nákladov v štruktúre účtovnej triedy 5 v členení na hlavnú a podnikateľskú činnosť je uvedená v tabuľke č. 12. Celkový nárast nákladov v porovnaní s predchádzajúcim rokom 2020 je 1,22 %.

Tabuľka č.12: Prehľad nákladov za rok 2021 a 2020 (v EUR)

Položka nákladov	2021		2020		Rozdiel 2021 - 2020	
	Hlavná činnosť	Podnikateľská činnosť	Hlavná činnosť	Podnikateľská činnosť	Hlavná činnosť	Podnikateľská činnosť
Spotreba materiálu	333 577	10 284	416 720	8 803	-83 143	1 481
Spotreba energie	478 829	17 235	494 748	10 508	-15 919	6 727
Predaný tovar	3 025	6 577	4	9 009	3 021	-2 432
Opravy a údržba	101 372	5 356	106 262	1 967	-4 890	3 389
Cestovné	81 800		36 817		44 983	
Náklady na reprezentáciu	14 303		19 015	295	-4 712	-295
Ostatné služby	1 121 764	2 706	641 309	6 375	480 455	-3 669
Mzdové náklady	7 456 324	4 856	7 553 344	12 191	-97 020	-7 335
Zákonné sociálne poistenie	2 533 352	1 603	2 566 245	4 302	-32 893	-2 699

**Výročná správa o hospodárení Katolíckej univerzity Ružomberku
za rok 2021**

Ostatné sociálne poistenie	82 824		83 775		-951	
Zákonné sociálne náklady	233 345	7	204 090	7	29 255	
Ostatné sociálne náklady						
Daň z nehnuteľností	4 887	42	4 929		-42	42
Ostatné dane a poplatky	42 024	47	31 313	32	10 711	15
Zmluvné pokuty a penále	14		5		9	
Ostatné pokuty a penále	21				21	
Odpis nevymožiteľnej pohľadávky						
Úroky	7 195		9 971		-2 776	
Kurzové straty	1 355		1 062		293	
Dary						
Osobitné náklady	111 568		149 339		-37 771	
Manká a škody						
Iné ostatné náklady	536 490	61	551 282	30	-14 792	31
Odpisy	883 738		905 865		-22 127	
Zostatková cena predaného HMaNM						
Tvorba fondov	556 996		621 854		-64 858	
Tvorba a zúčtovanie opravných položiek	8 553		13 975	65	-5 422	-65
Poskytnuté príspevky iným účtovným jednotkám	435		301		134	
NÁKLADY SPOLU	14 593 791	48 774	14 412 225	53 584	181 566	-4 810

Najväčšiu časť z celkových nákladov tvoria náklady na mzdy vrátane zákonných sociálnych odvodov (68,27 %), v roku 2020 tieto náklady predstavovali 70,07 % celkových nákladov.

Druhou najvýznamnejšou položkou nákladov sú odpisy, z toho odpisy kryté dotáciou z MŠVVaŠ SR a dotáciou zo štrukturálnych fondov EÚ sú vo výške 621 563,54 EUR, odpisy v vlastných zdrojov ovplyvňujúce výsledok hospodárenia sú vo výške 262 174,71 EUR.

Analýza nákladov za hlavnú činnosť

Najvýraznejšie rozdiely v skutočnosti roku 2021 s predchádzajúcim účtovným obdobím roku 2020 v tejto časti nákladov sú v nasledovných položkách:

I. Zníženie nákladov

- tvorba fondov vo výške 64 858 EUR (najmä z dôvodu zníženia štipendijného fondu tvoreného z dotácie),
- osobitné náklady vo výške 37 771 EUR (najmä mobility študentov v rámci programu ERASMUS+),

Výročná správa o hospodárení Katolíckej univerzity Ružomberku za rok 2021

- spotreba materiálu vo výške 82 893 EUR (nižšie náklady na obstaranie drobného hmotného majetku – stroje, prístroje, výpočtová technika),
 - mzdové náklady vo výške 97 020 EUR a k nim prislúchajúce zákonné sociálne a zdravotné poistenie vo výške 32 893 EUR.
- II. Zvýšenie nákladov - náklady na klinické praxe o 440 774,65 EUR (posun vyplácania za rok 2020 na rok 2021 z dôvodu pandémie).

Analýza nákladov za podnikateľskú činnosť

Najvyšší podiel na nákladoch v rámci podnikateľskej činnosti sú náklady na energie (35,34%) súvisiace s poskytovaním ubytovania a stravovacích služieb.

Analýza nákladov na mzdy

Celkové náklady KU na mzdy a dohody o vykonaní práce boli v roku 2021 vo výške 7 461 178,30 EUR, čo je v porovnaní s rokom 2020 pokles o 1,38 %. V tejto finančnej čiastke je zaúčtovaná rezerva na nevyčerpané dovolenky vo výške 114 397,83 EUR.

Tabuľka č.13 Zamestnanci a náklady na mzdy (v EUR) v roku 2021

Kategória zamestnancov	Priemerný evidenčný prepočítaný počet zamestnancov za rok 2021		Náklady na mzdy poskytované z prostriedkov štátneho rozpočtu (v EUR)	Náklady na mzdy poskytované z iných zdrojov (v EUR)	Priemerné platy
	Počet zamestnancov platených z prostriedkov štátneho rozpočtu	Počet zamestnancov platených z iných zdrojov			
Vysokoškolskí učitelia	269	12	4 814 289	371 699	1 538
Odborní zamestnanci	23	2	312 215	25 667	1 126
Administratívni zamestnanci	71	11	860 526	177 104	1 053
Výskumní pracovníci alebo umeleckí pracovníci	1		16 112	2 728	1 570
Prevádzkoví zamestnanci okrem zamestnancov študentských domovov a jedální	36	6	334 177	53 768	767
Zamestnanci študentských domovov	21		214 679	363	853
Zamestnanci študentských jedální		4	2 241	40 856	898
Náklady na mzdy spolu	421	35	6 554 239	672 185	1 320

Analýza nákladov na štipendiá doktorandov

Celkové náklady na štipendiá doktorandov boli v roku 2021 vyplatené v objeme 448 837 EUR, z toho boli vyplatené z prostriedkov zo štátneho rozpočtu vo výške 412 339,49 EUR a z iných zdrojov vo výške 36 497,51 EUR.

Analýza výdavkov na sociálne štipendiá

Na výplatu sociálnych štipendií bola v roku 2021 použitá čiastka 240 035 EUR pre 192 študentov. Priemerná mesačná výška sociálneho štipendia na jedného študenta v roku 2021 bola 215,09 EUR.

Analýza výdavkov na motivačné štipendiá zo štátneho rozpočtu

V roku 2021 bola pridelená dotácia na motivačné štipendiá vo výške 188 590 EUR. Motivačné štipendiá boli priznané pre študentov vo forme prospechových štipendií a štipendií pre vybrané študijné odbory. Celkový objem vyplatených motivačných štipendií v roku 2021 bol vo výške 188 590 EUR. Motivačné štipendiá boli priznané 402 študentom.

Analýza výdavkov na motivačné štipendiá z vlastných zdrojov

KU poskytla v roku 2021 motivačné štipendiá z vlastných zdrojov 175 študentom v celkovej výške 27 935,42 EUR. Výška priemerného motivačné štipendia na jedného študenta v roku 2021 predstavuje čiastku 159,63 EUR.

Analýza nákladov na študentské domovy

Celkové náklady na prevádzku študentských domov v roku 2021 boli 477 558,68 EUR, z toho náklady na mzdy a odvody tvoria 63,56 %. Vo vlastných ubytovacích zariadeniach KU bolo ubytovaných 377 študentov (priemerný prepočítaný počet) a priemerné náklady na jedného ubytovaného študenta boli v roku 2021 vo výške 1 267,85 EUR.

Analýza nákladov na študentské jedálne

Náklady na činnosť študentskej jedálne KU a činností súvisiacich s poskytovaním stravovania v zmluvných zariadeniach dosiahli v roku 2021 výšku 114 584,09 EUR. Celkový počet vydaných jedál študentom v roku 2021 bol 25 461, z toho 14 862 vo vlastnom stravovacom zariadení. Priemerné náklady na jedlo študenta boli vo výške 1,40 EUR.

4 VÝVOJ FONDOV

Univerzita v súlade so zákonom č. 131/2002 Z. z. o VŠ, § 16a ods.1) v znení neskorších predpisov tvorila nasledovné fondy:

- Rezervný fond
- Fond reprodukcie
- Štipendijný fond
- Fond na podporu štúdia študentov so špecifickými potrebami
- Ostatné fondy (dary)

4.1 Rezervný fond

Počiatkový stav rezervného fondu bol k 01.01.2021 bol vo výške 365 496,09 EUR. Počas roka 2021 bol jeho tvorba z kladného hospodárskeho výsledku vo výške 184 481,97 EUR. Zostatok tohto fondu k 31.12.2021 je vo výške 549 978,06 EUR.

4.2 Fond reprodukcie

Stav fondu reprodukcie k 01.01.2021 bol vo výške 4 345 683,76 EUR. Fond bol v roku 2021 tvorený v celkovej výške 253 917,71 EUR z odpisov dlhodobého hmotného a nehmotného majetku obstaraného z iných zdrojov (zdrojov mimo ŠR a EÚ). Prostriedky fondu reprodukcie boli v roku 2021 použité vo výške 3 570,84 EUR na obstaranie majetku. Stav fondu reprodukcie na konci účtovného obdobia je vo výške 4 596 030,63 EUR.

4.3 Štipendijný fond

Počiatkový stav štipendijného fondu k 01.01.2021 bol vo výške 275 762,50 EUR. Tento fond bol v roku 2021 tvorený v celkovej výške 502 677,05 EUR nasledovne:

- z účelovej dotácie zo štátneho rozpočtu na sociálne štipendiá vo výške 209 302 EUR,
- z účelovej dotácie zo štátneho rozpočtu na tehotenské štipendiá vo výške 25 200 EUR,
- z účelovej dotácie zo štátneho rozpočtu na motivačné štipendiá vo výške 223 451 EUR,
- z výnosov zo školného vo výške 44 724,05 EUR.

V súlade s platnou legislatívou a vnútornými predpismi KU boli študentom priznané a vyplatené štipendiá v celkovej výške 481 760,50 EUR. Konečný zostatok štipendijného fondu k 31.12.2021 je vo výške 296 679,05 EUR.

4.4 Fond na podporu štúdia študentov so špecifickými potrebami

Stav fondu na začiatku účtovného obdobia roku 2021 bol vo výške 70 193,41 EUR. Fond bol tvorený z dotácie zo štátneho rozpočtu vo výške 89 180 EUR. Čerpanie fondu v súlade s účelovou dotáciou

dosiahlo v roku 2021 čiastku 87 801,04 EUR. Fond vykazuje zostatok k 31.12.2021 výšku 71 572,37 EUR.

4.5 Ostatné fondy (dary)

Počiatkový stav fondu k 01.01.2021 bol vo výške 168 844,38 EUR. Tvorba fondu bola v roku vo výške 1 495,72 EUR. Čerpanie fondu bolo v súlade s účelom darovacích zmlúv v celkovej výške 33 041,85 EUR vo výške zaúčtovaných nákladov v roku 2021. Konečný zostatok fondu k 31.12.2021 je vo výške 137 298,25 EUR.

5 ZÚČTOVANIE SO ŠTÁTNYM ROZPOČTOM

Dotácia zo štátneho rozpočtu bola pridelená KU prostredníctvom kapitoly MŠVVaŠ SR na základe dotačnej zmluvy a jej dodatkov v celkovej výške 12 724 304 EUR, z toho bežná dotácia vo výške 12 289 928 EUR a kapitálová dotácia vo výške 434 376 EUR.

Počiatkové stavy nevyčerpanej dotácie k 01.01.2021, poskytnutá dotácia v roku 2021 a jej čerpanie vrátane konečného zostatku k 31.12.2021 podľa programov rozpočtu je uvedené v Prílohe 3.

6 INFORMÁCIE POŽADOVANÉ SPRÁVNOU RADOU KU

Správna rada KU svojim uznesením č. 24/2016 žiada rektora KU, aby Výročné správy o hospodárení KU obsahovali nasledovné informácie:

- porovnanie dosiahnutých výsledkov hospodárenia so schváleným rozpočtom na príslušný kalendárny rok,
- výkaz peňažných tokov ako súčasť účtovnej závierky.

6.1 Porovnanie dosiahnutých výsledkov hospodárenia so schváleným rozpočtom na príslušný kalendárny rok

Rozpočet nákladov a výnosov na rok 2021 nebol schválený a nakladanie s finančnými prostriedkami bolo realizované v podmienkach rozpočtového provizória. Z uvedeného dôvodu nie je porovnanie predkladané v detailnom členení analytických účtov, ale len sumárne za jednotlivé súčasti KU.

Výročná správa o hospodárení Katolíckej univerzity Ružomberku
za rok 2021

Rozpočet nákladov a výnosov na rok 2021 bol predložený na schválenie do orgánov KU s plánovaným záporným hospodárskym výsledkom po zdanení vo výške 178 854 EUR. Tento návrh bol schválený Akademickým senátom KU dňa 28.09.2021, ale nebol schválený Správnou radou KU.

Tabuľka č.14 Neschválený návrh rozpočtu nákladov a výnosov na 2021 – návrh (v celých EUR)

	Rektorát + súčasť rektorátu	Pedagogická fakulta	Filozofická fakulta	Teologická fakulta	Kňazský seminár	Fakulta zdravotníctva	Ubytovacie a str.zariadenia	KU spolu
Náklady CELKOM	2 065 107	5 843 040	1 664 638	1 028 204	1 107 091	2 170 626	429 600	14 308 306
Výnosy CELKOM	1 887 717	5 367 816	1 594 809	1 039 387	1 222 054	2 264 850	461 100	13 837 733
Hospodársky výsledok PRED ZDANENÍM	-177 390	-475 224	-69 830	11 183	114 963	94 224	31 500	-470 573
591 - Daň z príjmov	610	5 743	200		1 924	546		9 023
Hospodársky výsledok PO ZDANENÍ	-178 000	-480 967	-70 030	11 183	113 039	93 678	31 500	-479 596
Dodatok č. 5 k dotačnej zmluve na rok 2021	8 581	117 660	32 770	10 811	16 200	5 454	109 266	300 742
Hospodársky výsledok PO ZDANENÍ	-169 419	-363 307	-37 260	21 994	129 239	99 132	140 766	-178 854

Sumárne porovnanie výsledku hospodárenia k 31.12.2021 s neschváleným rozpočtom nákladov a výnosov na rok 2021 – návrhom - za jednotlivé súčasti KU je uvedený v Tabuľke č. 15.

Tabuľka č.15 Porovnanie výsledku hospodárenia k 31.12.2021 s neschváleným rozpočtom nákladov a výnosov na rok 2021 - návrhom (v celých EUR)

Súčasť KU	Skutočnosť k 31.12.2021			Plán na rok 2021		
	HV pred zdanením	Daň	HV po zdanení	HV pred zdanením	Daň	HV po zdanení
Rektorát	-158 660	1 377	-160 037	-168 809	610	-169 419
Pedagogická fakulta	-325 809	8 577	-334 385	-357 564	5 743	-363 307
Filozofická fakulta	-92 445	190	-92 635	-37 060	200	-37 260
Teologická fakulta	4 357	88	4 269	21 994		21 994
Kňazský seminár	269 031	1 296	267 736	131 163	1 924	129 239
Fakulta zdravotníctva	196 741	1 296	195 445	99 678	546	99 132
Ubytovacie a stravovacie zariadenia	114 774	1 805	112 969	140 766		140 766
KU spolu	7 989	14 627	-6 638	-169 832	9 023	-178 854

6.2 Prehľad peňažných tokov za rok 2021

Prehľad o peňažných tokoch (cash flow) za rok 2021 bol zostavený nepriamou metódou a za vykazovanie obdobie je čisté zvýšenie peňažných prostriedkov vo výške 1 062 461 EUR.

Tabuľka č.16 Prehľad peňažných tokov (cash flow) za obdobie od 01.01.2021 do 31.12.2021 (v celých EUR)

Označenie položky	Obsah položky	Mena EUR
A.	Čisté peňažné toky z prevádzkovej činnosti	1 562 379
B.	Čisté peňažné toky z investičnej činnosti	-253 718
C.	Čisté peňažné toky z finančnej činnosti	-246 200
D.	Čisté zvýšenie alebo čisté zníženie peňažných prostriedkov (súčet A+B+C)	1 062 461
E.	Stav peňažných prostriedkov a peňažných ekvivalentov na začiatku účtovného obdobia (+/-)	6 765 466
F.	Stav peňažných prostriedkov a peňažných ekvivalentov na konci účtovného obdobia pred zohľadnením kurzových rozdielov vyčíslených ku dňu, ku ktorému sa zostavuje účtovná závierka (+/-)	7 827 927
G.	Kurzové rozdiely vyčíslené k peňažným prostriedkom a peňažným ekvivalentom ku dňu, ku ktorému sa zostavuje účtovná závierka (+/-)	5
H.	Zostatok peňažných prostriedkov a peňažných ekvivalentov na konci účtovného obdobia, upravený o kurzové rozdiely vyčíslené ku dňu, ku ktorému sa zostavuje účtovná závierka (+/-)	7 827 927

Celkový peňažný tok za rok 2021 predstavuje nárast na finančných účtoch o 1 062 461 EUR:

- z prevádzkovej činnosti bol peňažný tok kladný vo výške 1 062 461 EUR, čo bolo spôsobené najmä zmenou stavu časového rozlíšenia výnosov budúcich období vo výške 1 013 420 EUR,
- v investičnej činnosti bol v roku 2021 obstaraný dlhodobý majetok v hodnote vo výške 688 289,53 EUR, a príjmy boli vo výške 434 571,55 EUR a tým je cash flow záporný,
- peňažný tok z finančnej činnosti bol taktiež záporný, a to z titulu splátky bankového úveru vo výške 246 200 EUR.

Celkový prehľad peňažných tokov za rok 2021 spolu s prehľadom za jednotlivé činnosti je uvedený v Prílohe 4.

7 ZÁVER

Katolícka univerzita v Ružomberku dosiahla za rok 2021 kladný hospodársky výsledok pred zdanením vo výške 7 989,27 EUR, po zdanení stratu vo výške 6 637,89 EUR.

Rok 2021 bol z pohľadu čerpania finančných prostriedkov ovplyvnený nižšou dotáciou z MŠVVaS SR v porovnaní s rokom 2020 vo výške 1 639 053 EUR (porovnanie na základnú dotačnú zmluvu).

Cieľom univerzity je dosahovať kladný hospodársky výsledok, najmä zvýšením aktivít poskytovaných univerzitou na strane výnosov a optimalizáciou výdavkov na strane nákladov. Naďalej získavať pre svoju činnosť finančné zdroje v rámci viaczdrojového financovania, a to najmä z domácich a zahraničných grantov, z podnikateľskej činnosti, zo školného a z ostatných poplatkov spojených so štúdiom.

Na základe analýzy výsledkov hospodárenia za rok 2021 boli prijaté nasledovné opatrenia:

1. Za účelom zlepšenia celkovej finančnej situácie na univerzite prijať na všetkých súčastiach KU opatrenia na získavanie finančných zdrojov v rámci viaczdrojového financovania a to najmä z domácich a zahraničných grantov, z podnikateľskej činnosti a z poplatkov spojených s externou formou štúdia.

Termín: stály

Opatrenie sa priebežne plní.

2. V rámci racionalizácie využívať jednotlivé priestory a objekty a najmä nevyužitú priestory ponúknuť formou prenájmu.

Termín: stály

Opatrenie sa priebežne plní.

3. V oblasti vedy zvýšiť podiel pedagogických a odborných zamestnancov v zapájaní sa do vedecko-výskumnej činnosti.

Termín: stály

Opatrenie sa priebežne plní.

Návrh opatrení pre rok 2022

Pokračovať v plnení opatrení uvedených pre rok 2021 s rozšírením o ďalšie opatrenia:

1. Na základe listu ministra školstva, zo dňa 7.3.2022, pod číslom 2022/12278:7-D2801, optimalizovať počty nepedagogických a pedagogických zamestnancov v rámci zabezpečenia študijných programov a administratívy Katolíckej univerzity.

Termín: stály.

Zodpovednosť: rektor, prorektori, kvestor, dekaní a tajomníci fakúlt

8 PRÍLOHY

Príloha 1	Ročná účtovná závierka k 31.12.2021
Príloha 2	Výkaz ziskov a strát za oblasť sociálnej podpory študentov k 31.12.2021
Príloha 3	Zúčtovanie so štátnym rozpočtom za rok 2021
Príloha 4	Prehľad peňažných tokov za rok 2021
Príloha 5	Tabuľky výročnej správy o hospodárení za rok 2021

UZNUJ_1

Úč NUJ

ÚČTOVNÁ ZÁVIERKA

neziskovej účtovnej jednotky
v sústave podvojného účtovníctva

zostavená k

31.12.2021

Číselné údaje sa zarovnávajú vpravo, ostatné údaje sa píšú zľava. Nevyplnené riadky sa ponechávajú prázdne.

Údaje sa vyplňajú paličkovým písmom (podľa tohto vzoru), písacím strojom alebo tlačiarňou, a to čiernou alebo tmavomodrou farbou.

Á Ä B Č D Ě F G H Í J K L M N O P Q R Š T Ú V X Ý Ž 0 1 2 3 4 5 6 7 8 9

Daňové identifikačné číslo 2 0 2 1 5 1 2 4 2 7	Účtovná závierka <input checked="" type="checkbox"/> riadna <input checked="" type="checkbox"/> zostavená <input type="checkbox"/> mimoriadna <input type="checkbox"/> schválená (vyznačí sa x)	Za obdobie	Mesiac Rok
IČO 3 7 8 0 1 2 7 9		od 0 1 2 0 2 1 do 1 2 2 0 2 1	
SID	SK NACE 8 5 . 4 2 . 0	Bezprostredne predchádzajúce obdobie	od 0 1 2 0 2 0 do 1 2 2 0 2 0

Priložené súčasti účtovnej závierky

 Súvaha (Úč NUJ 1-01) Poznámky (Úč NUJ 3-01) Výkaz ziskov a strát (Uč NUJ 2-01)

(vyznačí sa x)

Obchodné meno alebo názov účtovnej jednotky

K a t o l í c k a u n i v e r z i t a v R u ž o m b e r k u




Sídlo účtovnej jednotky

Ulica H r a b o v s k á c e s t a Číslo 5 5 1 2 / 1 A

PSC 0 3 4 0 1 Obec R u ž o m b e r o k

Č. telefónu 0 4 4 / 4 3 0 4 6 9 3 Číslo faxu 0 4 4 /

E-mailová adresa f r a n t i s k a . h l i n o v a @ k u . s k

Zostavená dňa 30.03.2022	Podpisový záznam osoby zodpovednej za vedenie účtovníctva:	Podpisový záznam osoby zodpovednej za zostavenie účtovnej závierky:	Podpisový záznam štatutárneho orgánu alebo člena štatutárneho orgánu účtovnej jednotky:
Schválená dňa . . . 20			

Záznamy daňového úradu

Miesto pre evidenčné číslo

Odtlačok prezentačnej pečiatky daňového úradu

Strana aktív		č.r.	Bežné účtovné obdobie			Bezprostredne predchádzajúce účtovné obdobie
			Brutto	Korekcia	Netto	Netto
a		b	1	2	3	4
A.	NEOBEŽNÝ MAJETOK SPOLU r. 002 + r. 009 + r. 021	001	44 230 633,66	21 442 852,02	22 787 781,64	22 954 083,06
1.	Dlhodobý nehmotný majetok r. 003 až r. 008	002	1 668 971,21	1 644 095,21	24 876,00	7 230,00
	Nehmotné výsledky z vývojovej a obdobnej činnosti 012 - (072 + 091AÚ)	003	0,00	0,00	0,00	0,00
	Softvér 013 - (073 + 091AÚ)	004	1 668 971,21	1 644 095,21	24 876,00	7 230,00
	Oceniteľné práva 014 - (074 + 091AÚ)	005	0,00	0,00	0,00	0,00
	Ostatný dlhodobý nehmotný majetok (018+ 019) - (078 + 079 + 091 AÚ)	006	0,00	0,00	0,00	0,00
	Obstaranie dlhodobého nehmotného majetku (041 - 093)	007	0,00	0,00	0,00	0,00
	Poskytnuté preddavky na dlhodobý nehmotný majetok (051 - 095AÚ)	008	0,00	0,00	0,00	0,00
2.	Dlhodobý hmotný majetok r. 010 až r. 020	009	42 561 662,45	19 798 756,81	22 762 905,64	22 946 853,06
	Pozemky (031)	010	747 417,77	0,00	747 417,77	747 417,77
	Umelecké diela a zbierky (032)	011	98 703,08	0,00	98 703,08	98 703,08
	Stavby 021 - (081 - 092AÚ)	012	33 201 626,93	11 390 307,65	21 811 319,28	21 984 116,18
	Samostatné hnutelné veci a súbory hnutelných vecí 022 - (082 + 092AÚ)	013	8 260 332,33	8 181 588,42	78 743,91	63 502,43
	Dopravné prostriedky 023 - (083 + 092AÚ)	014	241 682,34	226 860,74	14 821,60	36 983,60
	Pestovateľské celky trvalých porastov 025 - (085 + 092AÚ)	015	0,00	0,00	0,00	0,00
	Základné stádo a ťažné zvieratá 026 - (086 + 092AÚ)	016	0,00	0,00	0,00	0,00
	Drobný dlhodobý hmotný majetok 028 - (088 + 092AÚ)	017	0,00	0,00	0,00	0,00
	Ostatný dlhodobý hmotný majetok 029 - (089 + 092AÚ)	018	0,00	0,00	0,00	0,00
	Obstaranie dlhodobého hmotného majetku (042 - 094)	019	11 900,00	0,00	11 900,00	16 130,00
	Poskytnuté preddavky na dlhodobý hmotný majetok (052 - 095AÚ)	020	0,00	0,00	0,00	0,00
3.	Dlhodobý finančný majetok r. 022 až r. 028	021	0,00	0,00	0,00	0,00
	Podielové cenné papiere a podiely v obchodných spoločnostiach v ovládanej osobe (061 - 096 AÚ)	022	0,00	0,00	0,00	0,00
	Podielové cenné papiere a podiely v obchodných spoločnostiach s podstatným vplyvom (062 - 096 AÚ)	023	0,00	0,00	0,00	0,00
	Dlhové cenné papiere držané do splatnosti (065 - 096 AÚ)	024	0,00	0,00	0,00	0,00
	Pôžičky podnikom v skupine a ostatné pôžičky (066 + 067) - 096 AÚ	025	0,00	0,00	0,00	0,00
	Ostatný dlhodobý finančný majetok (069 - 096 AÚ)	026	0,00	0,00	0,00	0,00
	Obstaranie dlhodobého finančného majetku (043 - 096 AÚ)	027	0,00	0,00	0,00	0,00
	Poskytnuté preddavky na dlhodobý finančný majetok (053 - 096 AÚ)	028	0,00	0,00	0,00	0,00
B.	OBEŽNÝ MAJETOK SPOLU r. 030+ r. 037+ r. 042 + r. 051	029	8 770 647,66	42 604,34	8 728 043,32	7 654 840,08
1.	Zásoby r. 031 až r. 036	030	37 898,01	0,00	37 898,01	33 505,03
	Materiál (112 + 119) - 191	031	4 672,35	0,00	4 672,35	3 724,57
	Nedokončená výroba a polotovary vlastnej výroby (121+122) - (192+193)	032	0,00	0,00	0,00	0,00
	Výrobky (123 - 194)	033	0,00	0,00	0,00	0,00
	Zvieratá (124 - 195)	034	0,00	0,00	0,00	0,00
	Tovar (132 + 139) - 196	035	33 225,66	0,00	33 225,66	29 780,46
	Poskytnuté prevádzkové preddavky na zásoby (314 AÚ - 391 AÚ)	036	0,00	0,00	0,00	0,00
2.	Dlhodobé pohľadávky r. 038 až r. 041	037	368 917,24	0,00	368 917,24	389 527,99
	Pohľadávky z obchodného styku (311 AÚ až 314 AÚ) - 391 AÚ	038	0,00	0,00	0,00	0,00
	Ostatné pohľadávky (315 AÚ - 391AÚ)	039	368 917,24	0,00	368 917,24	389 527,99
	Pohľadávky voči účastníkom združení (358AÚ - 391AÚ)	040	0,00	0,00	0,00	0,00
	Iné pohľadávky (335 AÚ + 373 AÚ + 375 AÚ + 378AÚ) - 391AÚ	041	0,00	0,00	0,00	0,00
3.	Krátkodobé pohľadávky r. 043 až r. 050	042	535 905,55	42 604,34	493 301,21	466 341,42
	Pohľadávky z obchodného styku (311AÚ až 314 AÚ) - 391AÚ	043	38 536,16	4 750,84	33 785,32	52 589,79
	Ostatné pohľadávky (315 AÚ - 391 AÚ)	044	415 433,88	23 042,50	392 391,38	368 189,49
	Zúčtovanie so Sociálnou poisťovňou a zdravotnými poisťovňami (336)	045	0,00	0,00	0,00	0,00
	Daňové pohľadávky (341 až 345)	046	0,00	0,00	0,00	4 573,38
	Pohľadávky z dôvodu finančných vzťahov k štátnemu rozpočtu a rozpočtom územnej samosprávy (346+ 348)	047	0,00	0,00	0,00	0,00
	Pohľadávky voči účastníkom združení (358 AÚ - 391AÚ)	048	0,00	0,00	0,00	0,00

Strana aktív	č.r.	Bežné účtovné obdobie			Bezprostredne predchádzajúce účtovné obdobie
		Brutto	Korekcia	Netto	Netto
a	b	1	2	3	4
Spojovací účet pri združení (396 - 391AÚ)	049	0,00	0,00	0,00	0,00
Iné pohľadávky (335AÚ + 373AÚ + 375AÚ + 378AÚ) - 391AÚ	050	81 935,51	14 811,00	67 124,51	40 988,76
4. Finančné účty r. 052 až r. 056	051	7 827 926,86	0,00	7 827 926,86	6 765 465,64
Pokladnica (211 + 213)	052	0,00	0,00	0,00	0,00
Bankové účty (221 AÚ + 261)	053	7 827 926,86	0,00	7 827 926,86	6 765 465,64
Bankové účty s dobou viazanosti dlhšou ako jeden rok (221 AÚ)	054	0,00	0,00	0,00	0,00
Krátkodobý finančný majetok (251 + 253 + 255 + 256 + 257) - 291AÚ	055	0,00	0,00	0,00	0,00
Obstaranie krátkodobého finančného majetku (259 - 291AÚ)	056	0,00	0,00	0,00	0,00
C. ČASOVÉ ROZLIŠENIE SPOLU r. 058 a r. 059	057	40 532,76	0,00	40 532,76	34 014,47
1. Náklady budúcich období (381)	058	25 861,89	0,00	25 861,89	27 364,23
Prijmy budúcich období (385)	059	14 670,87	0,00	14 670,87	6 650,24
MAJETOK SPOLU r. 001 + r. 029 + r. 057	060	53 041 814,08	21 485 456,36	31 556 357,72	30 642 937,61

Strana pasív		č.r.	Bežné účtovné obdobie	Bezprostredne predchádzajúce účtovné obdobie
a		b	5	6
A.	VLASTNÉ ZDROJE KRYTIA MAJETKU SPOLU r. 062+ r. 068 + r. 072 + r. 073	061	7 942 205,59	8 037 284,32
1.	Imanie a peňažné fondy r. 063 až r. 067	062	9 059 513,00	9 037 217,49
	Základné imanie (411)	063	4 095 230,95	4 345 577,82
	Peňažné fondy tvorené podľa osobitného predpisu (412)	064	368 251,42	345 955,91
	Fond reprodukcie (413)	065	4 596 030,63	4 345 683,76
	Oceňovacie rozdiely z precenenia majetku a záväzkov (414)	066	0,00	0,00
	Oceňovacie rozdiely z precenenia kapitálových účastín (415)	067	0,00	0,00
2.	Fondy tvorené zo zisku r. 069 až r. 071	068	687 276,31	534 340,47
	Rezervný fond (421)	069	549 978,06	365 496,09
	Fondy tvorené zo zisku (423)	070	0,00	0,00
	Ostatné fondy (427)	071	137 298,25	168 844,38
3.	Nevysporiadaný výsledok hospodárenia minulých rokov (+; -; 428)	072	-1 797 945,83	-1 995 478,57
4.	Výsledok hospodárenia za účtovné obdobie r. 060 - (r. 062 + r. 068 + r. 072 + r. 074 + r. 101)	073	-6 637,89	461 204,93
B.	CUDZIE ZDROJE SPOLU r. 075 + r. 079 + r. 087 + r. 097 + r. 101	074	2 056 836,24	2 060 987,09
1.	Rezervy r. 076 až r. 078	075	153 598,00	143 784,40
	Rezervy zákonné (451AÚ)	076	0,00	0,00
	Ostatné rezervy (459AÚ)	077	0,00	0,00
	Krátkodobé rezervy (323 + 451AÚ + 459AÚ)	078	153 598,00	143 784,40
2.	Dlhodobé záväzky r. 080 až r. 086	079	264 852,21	213 229,64
	Záväzky zo sociálneho fondu (472)	080	264 852,21	213 229,64
	Vydané dlhopisy (473)	081	0,00	0,00
	Záväzky z nájmu (474 AÚ)	082	0,00	0,00
	Dlhodobé prijaté preddavky (475)	083	0,00	0,00
	Dlhodobé nevyfakturované dodávky (476)	084	0,00	0,00
	Dlhodobé zmenky na úhradu (478)	085	0,00	0,00
	Ostatné dlhodobé záväzky (373 AÚ + 479 AÚ)	086	0,00	0,00
3.	Krátkodobé záväzky r. 088 až r. 096	087	1 146 536,03	965 923,05
	Záväzky z obchodného styku (321 až 326) okrem 323	088	125 983,96	79 208,62
	Záväzky voči zamestnancom (331+ 333)	089	542 202,48	474 496,48
	Zúčtovanie so Sociálnou poisťovňou a zdravotnými poisťovňami (336)	090	347 199,18	303 117,68
	Daňové záväzky (341 až 345)	091	106 030,40	87 326,72
	Záväzky z dôvodu finančných vzťahov k štátnemu rozpočtu a rozpočtom územnej samosprávy (346+348)	092	199,95	0,00
	Záväzky z upísaných nesplatených cenných papierov a vkladov (367)	093	0,00	0,00
	Záväzky voči účastníkom združení (368)	094	0,00	0,00
	Spojovací účet pri združení (396)	095	0,00	0,00
	Ostatné záväzky (379 + 373 AÚ + 474 AÚ + 479 AÚ)	096	24 920,06	21 773,55
4.	Bankové výpomoci a pôžičky r. 098 až r. 100	097	491 850,00	738 050,00
	Dlhodobé bankové úvery (461AÚ)	098	245 650,00	491 850,00
	Bežné bankové úvery (231+ 232 + 461AÚ)	099	246 200,00	246 200,00
	Prijaté krátkodobé finančné výpomoci (241+ 249)	100	0,00	0,00
C.	ČASOVÉ ROZLIŠENIE SPOLU r. 102 a r. 103	101	21 557 315,89	20 544 666,20
1.	Výdavky budúcich období (383)	102	0,00	770,00
	Výnosy budúcich období (384)	103	21 557 315,89	20 543 896,20
	VLASTNÉ ZDROJE A CUDZIE ZDROJE SPOLU r. 061 + r. 074 + r. 101	104	31 556 357,72	30 642 937,61

Číslo účtu	Náklady	Číslo riadku	Činnosť			Bezprostredne predchádzajúce účtovné obdobie
			Hlavná nezdaňovaná	Zdaňovaná	Spolu	
a	b	c	1	2	3	4
501	Spotreba materiálu	01	333 577,02	10 283,59	343 860,61	425 523,31
502	Spotreba energie	02	478 828,94	17 235,04	496 063,98	505 256,21
504	Predaný tovar	03	3 025,13	6 576,72	9 601,85	9 012,24
511	Opravy a udržiavanie	04	101 372,42	5 355,78	106 728,20	108 229,15
512	Cestovné	05	81 800,30	0,00	81 800,30	36 817,06
513	Náklady na reprezentáciu	06	14 302,63	0,00	14 302,63	19 310,12
518	Ostatné služby	07	1 121 763,63	2 705,99	1 124 469,62	647 684,05
521	Mzdové náklady	08	7 456 323,84	4 856,46	7 461 180,30	7 565 534,78
524	Zákonné sociálne poistenie a zdravotné poistenie	09	2 533 351,94	1 602,61	2 534 954,55	2 570 546,59
525	Ostatné sociálne poistenie	10	82 824,00	0,00	82 824,00	83 775,00
527	Zákonné sociálne náklady	11	233 345,26	6,95	233 352,21	204 097,29
528	Ostatné sociálne náklady	12	0,00	0,00	0,00	0,00
531	Daň z motorových vozidiel	13	0,00	0,00	0,00	0,00
532	Daň z nehnuteľností	14	4 886,83	42,03	4 928,86	4 928,86
538	Ostatné dane a poplatky	15	42 023,73	47,48	42 071,21	31 345,14
541	Zmluvné pokuty a penále	16	13,81	0,00	13,81	4,90
542	Ostatné pokuty a penále	17	21,20	0,00	21,20	0,16
543	Odpísanie pohľadávky	18	0,00	0,00	0,00	0,00
544	Úroky	19	7 195,05	0,00	7 195,05	9 970,93
545	Kurzové straty	20	1 355,26	0,00	1 355,26	1 061,55
546	Dary	21	0,00	0,00	0,00	0,00
547	Osobitné náklady	22	111 567,69	0,00	111 567,69	149 339,29
548	Manká a škody	23	0,00	0,00	0,00	0,00
549	Iné ostatné náklady	24	536 490,22	61,08	536 551,30	551 312,41
551	Odpisy dlhodobého nehmotného majetku a dlhodobého hmotného majetku	25	883 738,25	0,00	883 738,25	905 865,15
552	Zostatková cena predaného dlhodobého nehmotného majetku a dlhodobého hmotného majetku	26	0,00	0,00	0,00	0,00
553	Predané cenné papiere	27	0,00	0,00	0,00	0,00
554	Predaný materiál	28	0,00	0,00	0,00	0,00
555	Náklady na krátkodobý finančný majetok	29	0,00	0,00	0,00	0,00
556	Tvorba fondov	30	556 996,05	0,00	556 996,05	621 854,23
557	Náklady na precenenie cenných papierov	31	0,00	0,00	0,00	0,00
558	Tvorba a zúčtovanie opravných položiek	32	8 552,50	0,00	8 552,50	14 040,00
561	Poskytnuté príspevky organizačným zložkám	33	0,00	0,00	0,00	0,00
562	Poskytnuté príspevky iným účtovným jednotkám	34	435,00	0,00	435,00	301,00
563	Poskytnuté príspevky fyzickým osobám	35	0,00	0,00	0,00	0,00
565	Poskytnuté príspevky z podielu zaplatenej dane	36	0,00	0,00	0,00	0,00
567	Poskytnuté príspevky z verejnej zbierky	37	0,00	0,00	0,00	0,00
	Účtová trieda 5 spolu (r. 01 až 37)	38	14 593 790,70	48 773,73	14 642 564,43	14 465 809,42

Číslo účtu	Výnosy	Číslo riadku	Činnosť			Bezprostredne predchádzajúce účtovné obdobie
			Hlavná nezdaňovaná	Zdaňovaná	Spolu	
a	b	c	1	2	3	4
601	Tržby za vlastné výrobky	39	0,00	0,00	0,00	0,00
602	Tržby z predaja služieb	40	283 216,37	50 448,87	333 665,24	379 705,59
604	Tržby za predaný tovar	41	0,01	22 265,07	22 265,08	13 029,32
611	Zmena stavu zásob nedokončenej výroby	42	0,00	0,00	0,00	0,00
612	Zmena stavu zásob polotovarov	43	0,00	0,00	0,00	0,00
613	Zmena stavu zásob výrobkov	44	0,00	0,00	0,00	0,00
614	Zmena stavu zásob zvierat	45	0,00	0,00	0,00	0,00
621	Aktivácia materiálu a tovaru	46	0,00	0,00	0,00	0,00
622	Aktivácia vnútroorganizačných služieb	47	0,00	0,00	0,00	0,00
623	Aktivácia dlhodobého nehmotného majetku	48	0,00	0,00	0,00	0,00
624	Aktivácia dlhodobého hmotného majetku	49	0,00	0,00	0,00	0,00
641	Zmluvné pokuty a penále	50	0,00	2 131,80	2 131,80	3 422,09
642	Ostatné pokuty a penále	51	0,00	0,00	0,00	0,00
643	Platby za odpísané pohľadávky	52	0,00	0,00	0,00	0,00
644	Úroky	53	122,15	0,00	122,15	133,02
645	Kurzové zisky	54	29,76	0,00	29,76	17,52
646	Prijaté dary	55	675,10	0,00	675,10	250,00
647	Osobitné výnosy	56	0,00	0,00	0,00	0,00
648	Zákonné poplatky	57	1 611 195,57	0,00	1 611 195,57	1 462 035,71
649	Iné ostatné výnosy	58	377 125,32	8 890,51	386 015,83	381 986,26
651	Tržby z predaja dlhodobého nehmotného majetku a dlhodobého hmotného majetku	59	0,00	0,00	0,00	0,00
652	Výnosy z dlhodobého finančného majetku	60	0,00	0,00	0,00	0,00
653	Tržby z predaja cenných papierov a podielov	61	0,00	0,00	0,00	0,00
654	Tržby z predaja materiálu	62	0,00	70,63	70,63	0,00
655	Výnosy z krátkodobého finančného majetku	63	0,00	0,00	0,00	0,00
656	Výnosy z použitia fondu	64	206 030,31	0,00	206 030,31	204 350,18
657	Výnosy z precenenia cenných papierov	65	0,00	0,00	0,00	0,00
658	Výnosy z nájmu majetku	66	0,00	34 511,59	34 511,59	35 663,04
661	Prijaté príspevky od organizačných zložiek	67	0,00	0,00	0,00	0,00
662	Prijaté príspevky od iných organizácií	68	834,00	0,00	834,00	764,00
663	Prijaté príspevky od fyzických osôb	69	408,00	0,00	408,00	408,00
664	Prijaté členské príspevky	70	0,00	0,00	0,00	0,00
665	Príspevky z podielu zaplatenej dane	71	0,00	0,00	0,00	0,00
667	Prijaté príspevky z verejných zbierok	72	0,00	0,00	0,00	0,00
691	Dotácie	73	12 052 598,64	0,00	12 052 598,64	12 457 583,92
	Účtová trieda 6 spolu r. 39 až r. 73	74	14 532 235,23	118 318,47	14 650 553,70	14 939 348,65
	Výsledok hospodárenia pred zdanením r. 74 - r. 38	75	-61 555,47	69 544,74	7 989,27	473 539,23
591	Daň z príjmov	76	22,76	14 604,40	14 627,16	12 334,30
595	Dodatočné odvody dane z príjmov	77	0,00	0,00	0,00	0,00
	Výsledok hospodárenia po zdanení	78	-61 578,23	54 940,34	-6 637,89	461 204,93

Poznámky k účtovnej závierke zostavenej k 31.12.2021

Čl. I.
Všeobecné údaje

- (1) Identifikačné údaje o účtovnej jednotke zostavujúcej účtovnú závierku

Názov účtovnej jednotky	Katolícka univerzita v Ružomberku
Sídlo účtovnej jednotky	Hrabovská cesta 5512/1 A, Ružomberok 034 01
IČO	37801279
DIČ	2021512427
IČ DPH	SK2021512427
Dátum založenia	1. júla 2000
Spôsob založenia	Zákon č 167/2000 Z.z.
Názov a sídlo zriaďovateľa	Konferencia biskupov Slovenska, Kapitulská 11, Bratislava 814 99

- (2) Informácie o členoch štatutárnych orgánov, dozorných orgánov a iných orgánov účtovnej jednotky; uvádzajú sa mená a priezviská členov štatutárnych orgánov, dozorných orgánov a iných orgánov účtovnej jednotky.

Názov orgánov účtovnej jednotky	Meno a priezvisko, funkcia
Štatutárny orgán Katolíckej univerzity v Ružomberku	doc. Ing. Jaroslav Demko, CSc., rektor
Akademický senát Katolíckej univerzity v Ružomberku	doc. PaedDr. Tomáš Jablonský, PhD., predseda
Vedecká rada Katolíckej univerzity v Ružomberku	doc. Ing. Jaroslav Demko, CSc., predseda
Správna rada Katolíckej univerzity v Ružomberku	Mons. ICDr. Stanislav Zvolenský, PhD., predseda

- (3) Opis činnosti, na účel ktorej bola účtovná jednotka zriadená a opis druhu podnikateľskej činnosti, ak ju účtovná jednotka vykonáva.

Predmetom hlavnej činnosti Katolíckej univerzity v Ružomberku, ako verejnej vysokej školy, je poskytovanie vysokoškolského vzdelávania, tvorivé vedecké bádanie a tvorivá umelecká činnosť.

Podnikateľskú činnosť vykonáva Katolícka univerzita v Ružomberku v súlade so Zákonom o vysokých školách č. 131/2002 Z. Z. v znení neskorších predpisov v nadväznosti na vzdelávaciu, výskumnú, vývojovú a umeleckú činnosť na základe živnostenského oprávnenia číslo 508-6057.

- (4) Priemerný prepočítaný počet zamestnancov, a z toho počet vedúcich zamestnancov účtovnej jednotky za účtovné obdobie, za ktoré sa zostavuje účtovná závierka (ďalej len „bežné účtovné obdobie“) a za bezprostredne predchádzajúce účtovné obdobie. Počet dobrovoľníkov vyslaných účtovnou jednotkou a počet dobrovoľníkov, ktorí vykonávali dobrovoľnícku činnosť pre účtovnú jednotku počas účtovného obdobia.

Tabuľka k čl. I ods. 4 o počte zamestnancov a dobrovoľníkov:

	Bežné účtovné obdobie	Bezprostredne predchádzajúce účtovné obdobie
Priemerný prepočítaný počet zamestnancov	455,6	471,2
z toho počet vedúcich zamestnancov	65,33	62,75
Počet dobrovoľníkov vyslaných účtovnou jednotkou	0	0
Počet dobrovoľníkov, ktorí vykonávali dobrovoľnícku činnosť pre účtovnú jednotku počas účtovného obdobia	0	0

- (5) Informácia o organizáciách v zriaďovateľskej pôsobnosti účtovnej jednotky.

Katolícka univerzita nemá v svojej pôsobnosti žiadne organizácie.

- (6) Údaje v čl. I, III a IV sa uvádzajú v textovej podobe a tabuľkovej podobe.

ČI. II Informácie o účtovných zásadách a účtovných metódach

- (1) Informácia, či je účtovná závierka zostavená za splnenia predpokladu, že účtovná jednotka bude nepretržite pokračovať vo svojej činnosti.

Účtovná závierka za rok 2021 je zostavená ako riadna účtovná závierka za predpokladu nepretržitého pokračovania jej činnosti.

- (2) Zmeny účtovných zásad a zmeny účtovných metód s uvedením dôvodu týchto zmien a vyčíslením ich vplyvu na finančnú hodnotu majetku, záväzkov, základného imania a výsledku hospodárenia účtovnej jednotky.

V priebehu roku 2021 nedošlo k zmene účtovných zásad a účtovných metód, ktoré by mali vplyv na hodnotu majetku, záväzkov, a základného imania.

- (3) Spôsob oceňovania jednotlivých položiek majetku a záväzkov v členení na

Majetok a záväzky	Spôsob oceňovania
a) dlhodobý nehmotný majetok obstaraný kúpou	Oceňovaný obstarávacou hodnotou a nákladmi súvisiacimi s obstaraním dlhodobého nehmotného majetku
b) dlhodobý nehmotný majetok obstaraný vlastnou činnosťou	Účtovná jednotka neeviduje
c) dlhodobý nehmotný majetok obstaraný iným spôsobom	KU nenadobudla v bežnom účtovnom období dlhodobý nehmotný majetok obstaraný iným spôsobom
d) dlhodobý hmotný majetok obstaraný kúpou	Oceňovaný obstarávacou hodnotou a nákladmi súvisiacimi s obstaraním dlhodobého hmotného majetku
e) dlhodobý hmotný majetok obstaraný vlastnou činnosťou	Účtovná jednotka neeviduje
f) dlhodobý hmotný majetok obstaraný iným spôsobom	KU nenadobudla v bežnom účtovnom období dlhodobý hmotný majetok obstaraný iným spôsobom
g) dlhodobý finančný majetok	Účtovná jednotka neeviduje
h) zásoby obstarané kúpou	Oceňované obstarávacou hodnotou a nákladmi súvisiacimi s obstaraním zásob
i) zásoby vytvorené vlastnou činnosťou	Účtovná jednotka neeviduje
j) zásoby obstarané iným spôsobom	Účtovná jednotka neeviduje
k) pohľadávky	Oceňované menovitou hodnotou pri ich vzniku
l) krátkodobý finančný majetok	Oceňovaný nominálnou hodnotou v EUR alebo nominálnou hodnotou v cudzej mene prepočítanou platným menovým kurzom na EUR
m) časové rozlíšenie na strane aktív súvahy	Náklady budúcich období a príjmy budúcich období sa vykazujú vo výške, ktorá je potrebná na dodržanie zásady vecnej a časovej súvislosti s účtovným obdobím, oceňujú sa menovitou hodnotou.
n) záväzky, vrátane rezerv, dlhopisov, pôžičiek a úverov	Oceňujú sa menovitou hodnotou pri ich vzniku
o) časové rozlíšenie na strane pasív súvahy	Výdavky budúcich období a výnosy budúcich období sa vykazujú vo výške, ktorá je potrebná na dodržanie zásady vecnej a časovej súvislosti s účtovným obdobím, oceňujú sa menovitou hodnotou.
p) deriváty	Účtovná jednotka neeviduje
q) majetok a záväzky zabezpečené derivátmi	Účtovná jednotka neeviduje
r) prenajatý majetok a majetok obstaraný na základe finančného prenájmu	Účtovná jednotka neeviduje

- (4) Spôsob zostavenia odpisového plánu pre jednotlivé druhy dlhodobého hmotného majetku a dlhodobého nehmotného majetku, pričom sa uvádza doba odpisovania, použité sadzby odpisov a odpisové metódy pri určení účtovných odpisov.

Odpisový plán je zostavený na základe doby použiteľnosti majetku. Účtovná jednotka odpisuje dlhodobý majetok s využitím lineárnej metódy odpisovania. Dlhodobý hmotný a nehmotný majetok je zaradený do odpisových skupín nasledovne:

Odpisová skupina	Doba odpisovania	Sadzby odpisov	Odpisová metóda
1	4 roky	25,00	lineárna
2	6 rokov	16,66	lineárna
3	8 rokov	12,50	lineárna
4	12 rokov	8,33	lineárna
5	20 rokov	5,00	lineárna
6	40 rokov	2,50	lineárna

- (5) Zásady pre zohľadnenie zníženia hodnoty majetku

Účtovná jednotka účtovala v bežnom účtovnom období o rezervách a o opravných položkách k pohľadávkam.

Čl. III

Informácie, ktoré dopĺňajú a vysvetľujú údaje v súvahe

(1) Údaje o dlhodobom nehmotnom majetku a dlhodobom hmotnom majetku za bežné účtovné obdobie:

- a) prehľad o dlhodobom majetku podľa položiek tohto majetku v členení podľa položiek súvahy; uvádza sa stav dlhodobého majetku v prvotnom ocenení na začiatku bežného účtovného obdobia, prírastky, úbytky a presuny tohto majetku a zostatok na konci bežného účtovného obdobia,
- b) prehľad oprávok a opravných položiek k dlhodobému majetku podľa jednotlivých položiek tohto majetku v členení podľa položiek súvahy; uvádza sa stav oprávok a opravných položiek k dlhodobému majetku na začiatku bežného účtovného obdobia, ich prírastky a úbytky počas bežného účtovného obdobia a zostatok na konci bežného účtovného obdobia,
- c) prehľad o zostatkových cenách dlhodobého majetku na začiatku bežného účtovného obdobia a na konci bežného účtovného obdobia.

Tabuľka č. 1

Prehľad o stave a pohybe dlhodobého nehmotného majetku v prvotnom ocenení, o oprávkach k tomuto majetku a zostatkových cenách tohto majetku na začiatku a na konci bežného účtovného obdobia

Údaje uvedené v EUR

	Nehmotné výsledky z vývojovej a obdobnej činnosti	Softvér	Oceniiteľné práva	Ostatný dlhodobý nehmotný majetok	Obstaranie dlhodobého nehmotného majetku	Poskytnuté preddavky na dlhodobý nehmotný majetok	Spolu
Prvotné ocenenie - stav na začiatku bežného účtovného obdobia		1 643 411,21					1 643 411,21
prírastky		25 560,00					25 560,00
úbytky							
presuny							
Stav na konci bežného účtovného obdobia		1 668 971,21					1 668 971,21
Oprávky – stav na začiatku bežného účtovného obdobia		1 636 181,21					1 636 181,21
prírastky		7 914,00					7 914,00
úbytky							
Stav na konci bežného účtovného obdobia		1 644 095,21					1 644 095,21
Opravné položky – stav na začiatku bežného účtovného obdobia							
prírastky							
úbytky							
Stav na konci bežného účtovného obdobia							
Zostatková hodnota							
Stav na začiatku bežného účtovného obdobia		7 230,00					7 230,00
Stav na konci bežného účtovného obdobia		24 876,00					24 876,00

Tabuľka č. 2

Prehľad o stave a pohybe dlhodobého hmotného majetku v prvotnom ocenení, o oprávkach k tomuto majetku a zostatkových cenách tohto majetku na začiatku a na konci bežného účtovného obdobia

Údaje uvedené v EUR

	Pozemky	Umelecké diela a zbierky	Stavby	Samostatne hnuteľné veci a súbory hnut. vecí	Dopravné prostriedky	Pestovateľské celky trvalých porastov	Základné stádo a ťažné zvieratá	Drobný a ostatný dlhodobý hmotný majetok	Obstaranie dlhodob. hmotného majetku	Spolu
Prvotné ocenenie - stav na začiatku bežného účtovného obdobia	747 417,77	98 703,08	32 547 652,83	8 267 932,61	241 682,34				16 130,00	41 919 518,63
prírastky			653 974,10	42 132,73					693 192,79	1 389 299,62
úbytky				49 733,01					697 422,79	747 155,80
presuny										
Stav na konci bežného účtovného obdobia	747 417,77	98 703,08	33 201 626,93	8 260 332,33	241 682,34				11 900,00	42 561 662,45
Oprávky – stav na začiatku bežného účtovného obdobia			10 563 536,65	8 204 430,18	204 698,74					18 972 665,57
prírastky			826 771,00	26 891,25	22 162,00					875 824,25
úbytky				49 733,01						49 733,01
Stav na konci bežného účtovného obdobia			11 390 307,65	8 181 588,42	226 860,74					19 798 756,81
Opravné položky – stav na začiatku bežného účtovného obdobia										
prírastky										
úbytky										
Stav na konci bežného účtovného obdobia										
Zostatková hodnota										
Stav na začiatku bežného účtovného obdobia	747 417,77	98 703,08	21 984 116,18	63 502,43	36 983,60				16 130,00	22 946 853,06
Stav na konci bežného účtovného obdobia	747 417,77	98 703,08	21 811 319,28	78 743,91	14 821,60				11 900,00	22 762 905,64

(2) Prehľad dlhodobého majetku, na ktorý je zriadené záložné právo a dlhodobého majetku, pri ktorom má účtovná jednotka obmedzené právo s ním nakladať:

Tabuľka č. 3

Prehľad o dlhodobom majetku, na ktorý je zriadené záložné právo

Prehľad dlhodobého majetku	Výška majetku v EUR
Stavba – školské zariadenie na parcele č. 1130	1 251 114,02
Pozemok na parcele č. 1130 a č. 1131	7 135,53

(3) Údaje o spôsobe a výške poistenia dlhodobého nehmotného majetku a dlhodobého hmotného majetku.

Tabuľka č. 4

Prehľad o spôsobe a výške poistenia dlhodobého majetku

Dlhodobý majetok	Spôsob poistenia	Výška ročného poistného v EUR
Nehnutelný majetok	Poistná zmluva uzatvorená na obdobie od 01.05.2019 do 05.01.2023 Poistenie na požiarne nebezpečia, živelné nebezpečia, vodu z vodovodných zariadení, krádež a lúpež, lom strojov a všeobecnú zodpovednosť	5 985,44
Hnutelný majetok	Poistná zmluva uzatvorená na obdobie od 01.05.2019 do 05.01.2023 Poistenie na požiarne nebezpečia, živelné nebezpečia, vodu z vodovodných zariadení, krádež a lúpež	4 194,82

(4) Údaje o štruktúre dlhodobého finančného majetku za bežné účtovné obdobie a jeho umiestnenie v členení podľa položiek súvahy a o zmenách, ktoré sa uskutočnili v priebehu bežného účtovného obdobia v jednotlivých položkách dlhodobého finančného majetku.

Účtovná jednotka neeviduje v účtovníctve dlhodobý finančný majetok.

(5) Informácia o výške tvorby, zníženia a zúčtovania opravných položiek k dlhodobému finančnému majetku a opis dôvodu ich tvorby, zníženia a zúčtovania.

Účtovná neúčtovala o tvorbe, znížení a zúčtovaní opravných položiek k dlhodobému finančnému majetku.

(6) Prehľad o významných položkách krátkodobého finančného majetku a o ocenení krátkodobého finančného majetku reálnou hodnotou ku dňu, ku ktorému sa zostavuje účtovná závierka, pričom sa uvádza vplyv takéhoto ocenenia na výsledok hospodárenia účtovnej jednotky.

Tabuľka č. 5

Prehľad o položkách krátkodobého finančného majetku oceneného reálneho hodnotou k 31.12.2021

Krátkodobý finančný majetok	Stav na konci bežného účtovného obdobia v EUR	Stav na konci bezprostredne predchádzajúceho účtovného obdobia v EUR
Pokladnica	0,00	0,00
Ceniny		
Bežné bankové účty	7 827 926,86	6 765 465,64
Bankové účty s dobou viazanosti dlhšou ako jeden rok		
Peniaze na ceste		
Spolu	7 827 926,86	6 765 465,64

(7) Prehľad opravných položiek k zásobám, pričom sa uvádza ich stav na začiatku bežného účtovného obdobia, tvorba, zníženie alebo zúčtovanie opravných položiek počas bežného účtovného obdobia a stav na konci bežného účtovného obdobia, ako aj dôvod tvorby, zníženia alebo zúčtovania opravných položiek k zásobám.

Účtovná jednotka neúčtovala o opravných položkách k zásobám.

(8) Opis významných pohľadávok v nadväznosti na položky súvahy a v členení na pohľadávky za hlavnú činnosť a podnikateľskú činnosť.

Tabuľka č. 6

Prehľad o významných pohľadávkach k 31.12.2021

Významné pohľadávky	Opis	Suma v EUR
Hlavná činnosť	Dlhodobá pohľadávka k nájmu	368 917,24
Hlavná činnosť	Pohľadávky zo zmlúv v rámci projektu ERASMUS+	200 420,00
Hlavná činnosť	Pohľadávky zo zmlúv na zahraničné granty	37 800,00
Hlavná činnosť	Pohľadávky zo zmlúv na zahraničné projekty	25 712,40
Hlavná činnosť	Pohľadávky od študentov za školené, ubytovanie	222 620,00

(9) *Prehľad opravných položiek k pohľadávkam, pričom sa uvádza ich stav na začiatku bežného účtovného obdobia, tvorba, zníženie alebo zúčtovanie opravných položiek počas bežného účtovného obdobia a stav na konci bežného účtovného obdobia, ako aj dôvod tvorby, zníženia alebo zúčtovania opravných položiek k pohľadávkam.*

Opravné položky v roku 2021 boli tvorené k pohľadávkam za školné študentov vo výške 8 977,50 EUR a zníženie opravných položiek z titulu úhrad pohľadávok za školné od študentov bolo vo výške 425,00 EUR.

Tabuľka č. 7

Prehľad o opravných položkách k pohľadávkam

Druh pohľadávok	Stav na začiatku bežného účtovného obdobia v EUR	Tvorba opravnej položky (zvýšenie) v EUR	Zníženie opravnej položky v EUR	Zúčtovanie opravnej položky v EUR	Stav na konci bežného účtovného obdobia v EUR
Pohľadávky z obchodného styku	4 750,84				4 750,84
Ostatné pohľadávky	14 490,00	8 977,50	425,00		23 042,50
Pohľadávky voči účastníkom združení					
Iné pohľadávky	14 811,00				14 811,00
Pohľadávky spolu	34 051,84	8 977,50	425,00		42 604,34

(10) *Prehľad pohľadávok do lehoty splatnosti a po lehote splatnosti.*

Tabuľka č. 8

Prehľad o pohľadávkach do lehoty splatnosti a po lehote splatnosti

	Stav na konci	
	bežného účtovného obdobia v EUR	bezprostredne predchádzajúceho účtovného obdobia v EUR
Pohľadávky do lehoty splatnosti	715 250,04	436 591,52
Pohľadávky po lehote splatnosti	146 968,41	419 277,89
Pohľadávky spolu	862 218,45	855 869,41

(11) *Prehľad významných položiek časového rozlíšenia nákladov budúcich období a príjmov budúcich období.*

Na účtoch časového rozlíšenia nákladov budúcich období a príjmov budúcich období sú zaúčtované položky objemovo bezvýznamné. Náklady budúcich období sú tvorené časovým rozlíšením nákladov na predplatné časopisov, telefónnych poplatkov, nákladov na poisťenie a licencií.

Príjmy budúcich období tvoria príjmy z projektu.

(12) *Opis a výška zmien vlastných zdrojov krytia neobežného majetku a obežného majetku podľa položiek súvahy za bežné účtovné obdobie, a to*

- opis základného imania, nadačného imania v nadáciách, výška vkladov zakladateľov alebo zriaďovateľov, prioritný majetok v neziskových organizáciách poskytujúcich všeobecne prospešné služby, prevody zdrojov z fondov účtovnej jednotky a podobne; za jednotlivé položky sa uvádza stav na začiatku bežného účtovného obdobia, jednotlivé prírastky, úbytky, presuny a zostatok na konci bežného účtovného obdobia,
- opis jednotlivých druhov fondov, ktoré tvorí účtovná jednotka, stav na začiatku bežného účtovného obdobia, prírastky, úbytky, presuny a zostatok na konci bežného účtovného obdobia.

Tabuľka č. 9
 Prehľad o zmenách vlastných zdrojov krytia neobežného majetku a obežného majetku

	Stav na začiatku bežného účtovného obdobia v EUR	Prírastky v EUR (+)	Úbytky v EUR (-)	Presuny v EUR (+, -)	Stav na konci bežného účtovného obdobia v EUR
Imanie a fondy					
Základné imanie	4 345 577,82	3 570,84	253 917,71		4 095 230,95
z toho:					
• nadačné imanie v nadácii					
• vklady zakladateľov					
• prioritný majetok					
Fondy tvorené podľa osobitného predpisu	345 955,91	591 857,05	569 561,54		368 251,42
Fond reprodukcie	4 345 683,76	253 917,71	3 570,84		4 596 030,63
Oceňovacie rozdiely z precenenia majetku a záväzkov					
Fondy zo zisku					
Rezervný fond	365 496,09			184 481,97	549 978,06
Fondy tvorené zo zisku					
Ostatné fondy	168 844,38	1 495,72	33 041,85		137 298,25
Nevysporiadaný výsledok hospodárenia minulých rokov	-1 995 478,57	3 975,00	83 165,22	276 722,96	-1 797 945,83
Výsledok hospodárenia za účtovné obdobie	461 204,93	- 6 637,89		-461 204,93	-6 637,89
Spolu	8 037 284,32	848 178,43	943 257,16	0,00	7 942 205,59

(13) Informácia o rozdelení účtovného zisku alebo vysporiadaní účtovnej straty vykázané v minulých účtovných obdobiach

Tabuľka č. 10
 Informácia o rozdelení účtovného zisku alebo vysporiadaní účtovnej straty

Názov položky	Bezprostredne predchádzajúce účtovné obdobie V EUR
Účtovný zisk	461 204,93
Rozdelenie účtovného zisku	
Prídel do základného imania	
Prídel do fondu tvoreného podľa osobitného predpisu	
Prídel do fondu reprodukcie	
Prídel do rezervného fondu	184 481,97
Prídel do fondu tvoreného zo zisku	
Prídel do ostatných fondov	
Úhrada straty minulých období	
Prevod do sociálneho fondu	
Prevod do nevysporiadaného výsledku hospodárenia minulých rokov	276 722,96
Iné	
Účtovná strata	
Vysporiadanie účtovnej straty	
Zo základného imania	
Z rezervného fondu	
Z fondu tvoreného zo zisku	
Z ostatných fondov	
Z nerozdeleného zisku minulých rokov	
Prevod do nevysporiadaného výsledku hospodárenia minulých rokov	
Iné	

(14) Opis a výška cudzích zdrojov, a to

- a) údaje o jednotlivých druhoch rezerv, ktoré tvorí účtovná jednotka; uvádza sa stav rezerv na začiatku bežného účtovného obdobia, ich tvorba, zníženie, použitie alebo zrušenie počas bežného účtovného obdobia a zostatok rezervy na konci bežného účtovného obdobia, pričom sa uvedie predpokladaný rok použitia rezervy

Tabuľka č. 11

Prehľad o tvorbe a použití rezerv

Druh rezervy	Stav na začiatku bežného účtovného obdobia	Tvorba rezerv	Použitie rezerv	Zrušenie alebo zníženie rezerv	Stav na konci bežného účtovného obdobia
Rezervy na nevyčerpané dovolenky a odvody k nevyčerpaným dovolenkám	141 731,43	153 598,00	141 731,43		153 598,00
Zákonné rezervy spolu	141 731,43	153 598,00	141 731,43		153 598,00
Rezervy na nevyčerpané dovolenky a odvody k nevyčerpaným dovolenkám					
Nevyfakturované dodávky a služby	2 052,97		2 052,97		0,00
Ostatné rezervy spolu	2 052,97				
Rezervy spolu	143 784,40	153 598,00	143 784,40		153 598,00

- b) údaje o významných položkách na účtoch 325 - Ostatné záväzky a 379 – Iné záväzky; uvádza sa začiatkový stav, prírastky, úbytky a konečný zostatok podľa jednotlivých druhov záväzkov,

Zostatky na účtoch 379 – Iné záväzky netvorí objemovo významné položky cudzích zdrojov. Na účtoch 325 – Ostatné záväzky nebolo v roku 2021 účtované.

- c) prehľad o výške záväzkov do lehoty splatnosti a po lehote splatnosti,

Tabuľka č. 12

Prehľad o výške záväzkov do lehoty splatnosti a po lehote splatnosti

	Stav na konci	
	bežného účtovného obdobia v EUR	bezprostredne predchádzajúceho účtovného obdobia v EUR
Záväzky do lehoty splatnosti	1 146 536,03	965 923,05
Záväzky po lehote splatnosti	0,00	0,00
Záväzky spolu	1 146 536,03	965 923,05

- d) prehľad o záväzkoch zo sociálneho fondu; uvádza sa začiatkový stav, tvorba a čerpanie sociálneho fondu počas účtovného obdobia a zostatok na konci účtovného obdobia,

Tabuľka č. 13

Prehľad o vývoji sociálneho fondu

Sociálny fond	Bežné účtovné obdobie V EUR	Bezprostredne predchádzajúce účtovné obdobie V EUR
Stav k prvému dňu účtovného obdobia	213 229,64	162 112,83
Tvorba na ťarchu nákladov	75 651,79	76 821,67
Tvorba zo zisku		
Čerpanie	24 029,22	25 704,86
Stav k poslednému dňu účtovného obdobia	264 852,21	213 229,64

- e) prehľad o bankových úveroch, pôžičkách a návratných finančných výpomociach s uvedením meny, v ktorej boli poskytnuté, druhu, hodnoty v cudzej mene a hodnoty v eurách ku dňu, ku ktorému sa zostavuje účtovná závierka, výšky úroku, splatnosti a formy zabezpečenia,

Tabuľka č. 14

Prehľad o bankových úveroch, pôžičkách a návratných finančných výpomociach

Druh cudzieho zdroja	Mena	Splatnosť	Forma zabezpečenia	Suma istiny na konci bežného účtovného obdobia	Suma istiny na konci bezprostredne predchádzajúceho účtovného obdobia
Krátkodobý bankový úver	EUR	31.12.2021	Záložné právo k nehnuteľnému majetku	246 200	246 200
Pôžička					
Návratná finančná výpomoc					
Dlhodobý bankový úver	EUR	31.12.2023	Záložné právo k nehnuteľnému majetku	245 650	491 850
Spolu				491 850	738 050

- f) prehľad o významných položkách časového rozlíšenia výdavkov budúcich období.

Na účtoch časového rozlíšenia výdavkov budúcich období sú zaúčtované položky, ktoré netvoria objemovo významnú časť cudzích zdrojov.

- (15) Prehľad o významných položkách výnosov budúcich období v členení najmä na
- zostatkovú hodnotu bezodplatne nadobudnutého dlhodobého majetku,
 - zostatkovú hodnotu dlhodobého majetku obstaraného z dotácie,
 - zostatok nepoužitej dotácie alebo grantu,
 - zostatok nepoužitej časti podielu zaplatenej dane,
 - zostatkovú hodnotu dlhodobého majetku obstaraného z podielu zaplatenej dane.

Tabuľka č. 15

Prehľad o významných položkách výnosov budúcich období

Položky výnosov budúcich období z dôvodu	Stav na konci bezprostredne predchádzajúceho účtovného obdobia	Prírastky	Úbytky	Stav na konci bežného účtovného obdobia
bezodplatne nadobudnutého dlhodobého majetku				
dlhodobého majetku obstaraného z dotácie	12 638 213,87	434 376,00	347 554,00	12 725 035,87
dlhodobého majetku obstaraného z finančného daru	1 822 311,04		57 252,00	1 765 059,04
dotácie zo štátneho rozpočtu alebo z prostriedkov Európskej únie	3 783 513,61		274 009,54	3 509 504,07
dotácie z rozpočtu obce alebo z rozpočtu vyššieho územného celku				
grantu				
podielu zaplatenej dane				
dlhodobého majetku obstaraného z podielu zaplatenej dane				

Údaje uvedené v EUR

- (16) Údaje o majetku prenajatom formou finančného prenájmu, a to

- celková suma dohodnutých platieb ku dňu, ku ktorému sa zostavuje účtovná závierka, v členení na istinu a finančný náklad,
- suma istiny a finančného nákladu podľa doby splatnosti
 - do jedného roka vrátane,
 - od jedného roka do piatich rokov vrátane,
 - viac ako päť rokov.

Účtovná jednotka neeviduje majetok prenajatý formou finančného prenájmu.

Či. IV
Informácie, ktoré dopĺňajú a vysvetľujú údaje vo výkaze ziskov a strát

(1) *Prehľad tržieb za vlastné výkony a tovar s uvedením ich opisu a vyčíslením hodnoty tržieb podľa jednotlivých hlavných druhov výrobkov, služieb hlavnej činnosti a podnikateľskej činnosti účtovnej jednotky.*

Popis výnosového účtu	Hlavná činnosť V EUR	Podnikateľská činnosť V EUR
Výnosové účty 602 - hodnota celkom 333 665,24 EUR z toho najvýznamnejšie sú:	283 216,37	50 448,87
602 001 – Tržby z ubytovania študentov	182 095,60	
602 009 – Tržby zo stravných lístkov študentov a doktorandov	71 064,83	
602 008 – Tržby z ubytovania iných osôb	38,18	25 620,82

(2) *Opis a vyčíslenie hodnoty významných položiek prijatých darov, osobitných výnosov, zákonných poplatkov a iných ostatných výnosov.*

Popis výnosového účtu	Celkové výnosy v EUR
Výnosové účty 648, 649 – hodnota celkom 1 997 211,10 EUR, z toho najvýznamnejšie sú:	
648 001 – Školné za prekročenie dĺžky štúdia	222 536,87
648 003 – Poplatky za prijímacie konanie	93 360,02
648 007 – Poplatky za ďalšie vzdelávanie	384 828,00
648 019 – Poplatky od samoplatcov – doplnkové štúdium	98 057,17
648 020 – Školné od externých študentov	752 549,92
649 015 – Výnosy z grantov	361 882,40

(3) *Prehľad významných položiek dotácií a grantov, ktoré účtovná jednotka prijala v priebehu bežného účtovného obdobia.*

Popis výnosového účtu	Celkové výnosy v EUR
Výnosové účty 691 – hodnota celkom 12 052 598,64 EUR	
691 001 – Prevádzkové dotácie	11 235 815,18
691 002 – Zúčtovanie kapitálovej dotácie vo výške odpisov z dlhodobého hmotného a nehmotného majetku	347 554,00
691 004 – Zúčtovanie kapitálovej dotácie vo výške odpisov z dlhodobého hmotného a nehmotného majetku nadobudnutého z prostriedkov EÚ	274 009,54
691 120 – Prevádzkové dotácie z minulých rokov	171 968,40

(4) *Opis a suma významných položiek finančných výnosov; uvádza sa aj celková suma kurzových ziskov, pričom osobitne sa uvádza hodnota kurzových ziskov účtovaná ku dňu, ku ktorému sa zostavuje účtovná závierka.*

Celková výška kurzových ziskov je 29,76 EUR, z toho 5,27 EUR je výška zaúčtovaného kurzového zisku ku dňu zostavenia účtovnej závierky. Účtovná jednotka v bežnom účtovnom období neúčtovala o iných finančných výnosoch, ktoré predstavujú významnú časť výnosov.

(5) *Opis a vyčíslenie hodnoty významných položiek nákladov, nákladov na ostatné služby, osobitných nákladov a iných ostatných nákladov.*

Popis nákladového účtu	Hlavná činnosť V EUR	Podnikateľská činnosť V EUR
Nákladové účty 501 - hodnota celkom 343 860,61 EUR z toho najvýznamnejšie sú:	333 577,02	10 283,59
501 001 – Knihy, noviny, časopisy	23 402,51	
501 008 – Čistiace, hygienické a dezinfekčné prostriedky	20 061,74	1 205,30
501 010 – Potraviny	33 476,94	5 853,02
501 011 – Drobný hmotný majetok – výpočtová technika, prístroje a zariadenia	94 202,54	
501 019 – Tonerové náplne	25 460,03	

Nákladové účty 502 - hodnota celkom 496 063,98 EUR , z toho najvýznamnejšie:	478 828,94	17 235,04
502 001, 502 051 – Elektrická energia	168 138,73	2 710,37
502 002 – 502 052 – Tepelná energia	184 844,30	12 664,57
Nákladové účty 511 - hodnota celkom 106 728,20 EUR , z toho najvýznamnejšie:	101 372,42	5 355,78
511 001 – Opravy a udržiavanie stavieb	56 128,71	5 110,00
511 002 – Opravy a udržiavanie strojov	24 380,20	
Nákladové účty 518 - hodnota celkom 1 124 469,62 EUR , z toho najvýznamnejšie:	1 121 763,63	2 705,99
518 001 – Prenájom priestorov	39 684,98	995,00
518 006, 518 056 – Telefónne poplatky	25 415,71	
518 010 – Revízie zariadení	46 494,96	140,34
518 017 – Tlačiarenské služby	59 505,07	
518 032 – Klinické praxe	648 773,71	
Nákladové účty 521,524,525,527 - hodnota celkom 10 312 311,06 EUR , Z toho najvýznamnejšie:	10 305 845,15	6 466,02
521 – Náklady na mzdy a dohody	7 456 323,84	4 856,46
524 – Záonné sociálne poistenie	2 533 351,94	1 602,61
527 001 – Tvorba sociálneho fondu	75 849,41	6,95
527 002, 527 052 – Príspevok zamestnávateľa na stravné zamestnancom	78 810,94	
Nákladové účty 547 - hodnota celkom 111 567,69 EUR , z toho najvýznamnejšie:	111 567,69	
547 001 – Cestovné študenti Erasmus+	111 053,00	
Nákladové účty 549 - hodnota celkom 536 551,30 EUR , z toho najvýznamnejšie:	536 490,22	61,08
549 001 – Štipendiá doktorandov	448 837,00	
549 021 – Príspevok MŠ na jedlá študentov	35 645,40	
Nákladové účty 551 - hodnota celkom 883 738,25 EUR , z toho najvýznamnejšie:	883 738,25	
551121,551221,551321,551921 – Odpisy budov	825 882,00	

(6) *Prehľad o účele a výške použitia podielu zaplatenej dane za bežné účtovné obdobie.*

Účtovná jednotka neúčtovala v bežnom účtovnom období o podiele zaplatenej dane.

(7) *Opis a suma významných položiek finančných nákladov; uvádza sa aj celková suma kurzových strát, pričom osobitne sa uvádza hodnota kurzových strát účtovaná ku dňu, ku ktorému sa zostavuje účtovná závierka.*

Celková výška kurzových strát je 1 355,26 EUR. Významnou položkou finančných nákladov účtovnej jednotky je úrok z úveru vo výške 7 195,05 EUR.

- (8) V účtovnej jednotke, ktorá má povinnosť overenia účtovnej závierky auditorom, sa uvedie vymedzenie a suma nákladov za účtovné obdobie v členení na náklady za
- overenie účtovnej závierky,
 - uistovacie auditorské služby s výnimkou overenia účtovnej závierky,
 - súvisiace auditorské služby,
 - daňové poradenstvo,
 - ostatné neauditorské služby.

Účtovná jednotka nemala povinnosť overenia účtovnej závierky za rok 2021 auditorom.

ČI. V

Opis údajov na podsúvahových účtoch

Významné položky prenajatého majetku, majetku prijatého do úschovy, odpísané pohľadávky a prípadné ďalšie položky.

Účtovná jednotka eviduje na podsúvahových účtoch drobný hmotný a nehmotný majetok, ktorý podlieha inventarizácii majetku.

ČI. VI

Ďalšie informácie

- (1) Opis a hodnota iných aktív, ktorými sa rozumie možný majetok, ktorý vznikol v dôsledku minulých udalostí a ktorého existencia alebo vlastníctvo závisí od toho, či nastane alebo nenastane jedna alebo viac neistých udalostí v budúcnosti, ktorých vznik nezávisí od účtovnej jednotky; týmito inými aktívami sú napríklad práva zo servisných zmlúv, poisťných zmlúv, koncesionárskych zmlúv, licenčných zmlúv, práva z investovania prostriedkov získaných oslobodením od dane z príjmov.

Účtovná jednotka neeviduje iné aktíva.

- (2) Opis a hodnota iných pasív vyplývajúcich zo súdnych rozhodnutí, z poskytnutých záruk, zo všeobecne záväzných právnych predpisov, z ručenia podľa jednotlivých druhov ručenia; takýmito inými pasívami sú:
- možná povinnosť, ktorá vznikla ako dôsledok minulej udalosti a ktorej existencia závisí od toho, či nastane alebo nenastane jedna alebo viac neistých udalostí v budúcnosti, ktorých vznik nezávisí od účtovnej jednotky, alebo
 - povinnosť, ktorá vznikla ako dôsledok minulej udalosti, ale ktorá sa nevykazuje v súvahe, pretože nie je pravdepodobné, že na splnenie tejto povinnosti bude potrebný úbytok ekonomických úžitkov, alebo výška tejto povinnosti sa nedá spoľahlivo oceniť.

Účtovná jednotka neeviduje iné pasíva.

- (3) Opis významných položiek ostatných finančných povinností, ktoré sa nesledujú v účtovníctve a neuvádzajú sa v súvahe; pri každej položke sa uvádza jej opis, výška a údaj, či sa týka spriaznených osôb, a to
- povinnosť z devízových termínovaných obchodov a iných finančných derivátov,
 - povinnosť z opčných obchodov,
 - zákonná povinnosť alebo zmluvná povinnosť odobrať určité produkty alebo služby, napríklad z dodávateľských alebo odberateľských zmlúv,
 - povinnosť z leasingových, nájomných, servisných, poisťných, koncesionárskych, licenčných zmlúv a podobných zmlúv,
 - iné povinnosti.

Účtovná jednotka neeviduje mimo účtovníctva žiadne ostatné finančné povinnosti.

- (4) Prehľad nehnuteľných kultúrnych pamiatok, ktoré sú v správe alebo vo vlastníctve účtovnej jednotky.

Účtovná jednotka eviduje ako kultúrnu pamiatku stavbu - školské zariadenie na parcele č. 1130. Obstarávacía hodnota nehnuteľnosti je 1 251 114,02 EUR.

- (5) Informácie o významných skutočnostiach, ktoré nastali medzi dňom, ku ktorému sa zostavuje účtovná závierka a dňom jej zostavenia.

Medzi dňom, ku ktorému sa zostavuje účtovná závierka a dňom jej zostavenia, nenastali žiadne významné skutočnosti.

Oblasť sociálnej podpory študentov

Výsledovka Úč NUJ 2 - 01

VÝKAZ ZISKOV A STRÁT

k 31.12.2021

Za bežné účtovné obdobie od mesiac rok do mesiac rok
 0 1 2 0 2 1 1 2 2 0 2 1

Za bezprostredne predchádzajúce účtovné obdobie od mesiac rok do mesiac rok
 0 1 2 0 2 0 1 2 2 0 2 0

Daňové identifikačné číslo

2 0 2 1 5 1 2 4 2 7

Účtovná závierka:

 - riadna - mimoriadna

IČO

3 7 8 0 1 2 7 9

SID

Kód SK NACE

8 5 . 4 2 . 0

Názov účtovnej jednotky

K a t o l í c k a u n i v e r z i t a
v R u ž o m b e r k u

Sídlo účtovnej jednotky

Ulica a číslo

H r a b o v s k á c e s t a
5 5 1 2 / 1 A

PSČ

0 3 4 0 1

Názov obce

R u ž o m b e r o k

Smerové číslo telefónu Číslo telefónu




0 4 4

4 3 0 4 6 9 3

Číslo faxu

E-mailová adresa

f r a n t i s k a . h l i n o v a @ k u . s k

Zostavené dňa: 30.03.2022	Podpisový záznam osoby zodpovednej za vedenie účtovníctva: 	Podpisový záznam osoby zodpovednej za zostavenie účtovnej závierky: 	Podpisový záznam štatutárneho orgánu alebo člena štatutárneho orgánu účtovnej jednotky: 
------------------------------	---	---	--

Číslo účtu	Náklady	Číslo riadku	Činnosť			Bezprostredne predchádzajúce účtovné obdobie
			Hlavná nezdaňovaná	Zdaňovaná	Spolu	
a	b	c	1	2	3	4
501	Spotreba materiálu	01	53054,20		53054,20	95239,89
502	Spotreba energie	02	114939,45		114939,45	121660,38
504	Predaný tovar	03				
511	Opravy a udržiavanie	04	4990,83		4990,83	32451,17
512	Cestovné	05				
513	Náklady na reprezentáciu	06				
518	Ostatné služby	07	67745,23		67745,23	75096,75
521	Mzdové náklady	08	260791,46		260791,46	253690,90
524	Zákonné sociálne poistenie a zdravotné poistenie	09	90744,54		90744,54	88632,41
525	Ostatné sociálne poistenie	10	4309,50		4309,50	4225,00
527	Zákonné sociálne náklady	11	10734,93		10734,93	8310,32
528	Ostatné sociálne náklady	12				
531	Daň z motorových vozidiel	13				
532	Daň z nehnuteľností	14	4285,66		4285,66	
538	Ostatné dane a poplatky	15	15270,84		15270,84	11259,64
541	Zmluvné pokuty a penále	16	13,81		13,81	
542	Ostatné pokuty a penále	17				
543	Odpísanie pohľadávky	18				
544	Úroky	19				
545	Kurzové straty	20				
546	Dary	21				
547	Osobitné náklady	22				
548	Manká a škody	23				
549	Iné ostatné náklady	24	27935,42		27935,42	26300,00
551	Odpisy dlhodobého nehmotného majetku a dlhodobého hmotného majetku	25				
552	Zostatková cena predaného dlhodobého nehmotného majetku a dlhodobého hmotného majetku	26				
553	Predané cenné papiere	27				
554	Predaný materiál	28				
555	Náklady na krátkodobý finančný majetok	29				
556	Tvorba fondov	30	44724,05		44724,05	41159,23
557	Náklady na precenenie cenných papierov	31				
558	Tvorba a zúčtovanie opravných položiek	32				
561	Poskytnuté príspevky organizačným zložkám	33				
562	Poskytnuté príspevky iným účtovným jednotkám	34				
563	Poskytnuté príspevky fyzickým osobám	35				
565	Poskytnuté príspevky z podielu zaplatenej dane	36				
567	Poskytnuté príspevky z verejnej zbierky	37				
Účtová trieda 5 spolu	r. 01 až r. 37	38	699539,92		699539,92	758025,69

Číslo účtu	Výnosy	Číslo riadku	Činnosť			Bezprostredne predchádzajúce účtovné obdobie
			Hlavná nezdaňovaná	Zdaňovaná	Spolu	
a	b	c	1	2	3	4
601	Tržby za vlastné výrobky	39	277063,86		277063,86	310906,78
602	Tržby z predaja služieb	40				
604	Tržby za predaný tovar	41				
611	Zmena stavu zásob nedokončenej výroby	42				
612	Zmena stavu zásob polotovarov	43				
613	Zmena stavu zásob výrobkov	44				
614	Zmena stavu zásob zvierat	45				
621	Aktivácia materiálu a tovaru	46				
622	Aktivácia vnútroorganizačných služieb	47				
623	Aktivácia dlhodobého nehmotného majetku	48				
624	Aktivácia dlhodobého hmotného majetku	49				
641	Zmluvné pokuty a penále	50	1680,50		1680,50	2117,99
642	Ostatné pokuty a penále	51				
643	Platby za odpísané pohľadávky	52				
644	Úroky	53	0,17		0,17	0,37
645	Kurzové zisky	54				
646	Prijaté dary	55	675,10		675,10	
647	Osobitné výnosy	56				
648	Zákonné poplatky	57	44724,05		44724,05	41159,23
649	Iné ostatné výnosy	58	55,00		55,00	10676,64
651	Tržby z predaja dlhodobého nehmotného majetku a dlhodobého hmotného majetku	59				
652	Výnosy z dlhodobého finančného majetku	60				
653	Tržby z predaja cenných papierov a podielov	61				
654	Tržby z predaja materiálu	62				
655	Výnosy z krátkodobého finančného majetku	63				
656	Výnosy z použitia fondu	64	27935,42		27935,42	26300,00
657	Výnosy z precenenia cenných papierov	65				
658	Výnosy z nájmu majetku	66				
661	Prijaté príspevky od organizačných zložiek	67				
662	Prijaté príspevky od iných organizácií	68				
663	Prijaté príspevky od fyzických osôb	69				
664	Prijaté členské príspevky	70				
665	Príspevky z podielu zaplatenej dane	71				
667	Prijaté príspevky z verejných zbierok	72				
691	Dotácie	73	488418,38		488418,38	491067,43
Účtová trieda 6 spolu r. 39 až r. 73		74	840552,48		840552,48	882228,44
Výsledok hospodárenia pred zdanením r. 74 - r. 38		75	141012,56		141012,56	124202,75
591	Daň z príjmov	76	1805,43		1805,43	1739,00
595	Dodatočné odvody dane z príjmov	77				
Výsledok hospodárenia po zdanení (r. 75 - (r. 76 + r. 77) (+/-))		78	139207,13		139207,13	122463,75

Zúčtovanie so štátnym rozpočtom za rok 2021

Podprogram	BEŽNÁ DOTÁCIA (v EUR)				KAPITÁLOVÁ DOTÁCIA (v EUR)			
	Zostatky a vratky z dotácií z min.rokov	Upravená dotácia	Čerpanie	Zostatkový účet	Zostatky a vratky z dotácií z min.rokov	Upravená dotácia	Čerpanie	Zostatkový účet
07711 Vysokoškolské vzdelávanie	2 226 988,30	8 066 153,00	8 067 340,58	2 225 800,72	542 228,14	434 376,00	623 079,07	353 525,07
z toho: mzdy			4 702 792,96					
odvody			1 688 895,89					
tovary a služby			1 607 744,66					
transfery			13 419,41					
kapitálové výdavky (fond reprodukcie)			54 487,66					
07713 Rozvoj školstva	12,83	204 110,00	4 000,05	200 122,78				
0771201 VEDA	291 452,52	2 549 581,00	1 981 608,77	859 424,75				
z toho: mzdy			1 138 683,90					
odvody			388 124,65					
tovary a služby			40 650,63					
transfery			414 149,59					
0771202 VEGA	35 252,46	111 433,00	112 218,78	34 466,68				
0771205 KEGA	49 490,00	61 359,00	99 199,69	11 649,31				
0771501 Sociálne štipendiá	202 525,41	209 302,00	240 035,00	171 792,41				
0771501 Tehotenské štipendiá		25 200,00	25 200,00	0,00				
0771502 Motivačné štipendiá		188 590,00	188 590,00	0,00				
0771503 Študentské domovy	31 187,49	284 914,00	301 805,40	14 296,09				
z toho: mzdy			187 218,32					
odvody			68 740,56					
· tovary a služby			44 127,31					
transfery			1 719,21					
0771503 Príspevok na jedlo študentom	15 542,59	65 157,00	35 082,60	45 616,99				
0771503 Kultúra, šport, UPC	29 966,30	16 892,00	14 267,28	32 591,02				
0771503 Účelové odmeny 350 EUR		11 735,00	0,00	11 735,00				
0771503 Dotácia na COVID-19		199 702,00	147 252,17	52 449,83				
0771503 Interiérové vybavenie ŠD	1 477,91		1 399,30	78,61				
0771503 Rekonštrukcia štud.domovov	26 347,62	300 000,00	5 115,14	321 232,48				
DOTÁCIA SPOLU	2 910 243,43	12 294 128,00	11 223 114,76	3 981 256,67	542 228,14	434 376,00	623 079,07	353 525,07

PLÁN PEŇAŽNÝCH TOKOV (CASH FLOW)

Názov účtovnej jednotky: Katolícka univerzita v Ružomberku

Sídlo účtovnej jednotky: Hrabovská cesta 5512/1A, Ružomberok 03401

IČO: 37801279

Skutočnosť za sledované obdobie: od 01.01.2021 do 31.12.2021

Označenie položky	Obsah položky	Mena EUR
A.	Čisté peňažné toky z prevádzkovej činnosti	1 562 379
B.	Čisté peňažné toky z investičnej činnosti	-253 718
C.	Čisté peňažné toky z finančnej činnosti	-246 200
D.	Čisté zvýšenie alebo čisté zníženie peňažných prostriedkov (súčet A+B+C)	1 062 461
E.	Stav peňažných prostriedkov a peňažných ekvivalentov na začiatku účtovného obdobia (+/-)	6 765 466
F.	Stav peňažných prostriedkov a peňažných ekvivalentov na konci účtovného obdobia pred zohľadnením kurzových rozdielov vyčíslených ku dňu, ku ktorému sa zostavuje účtovná závierka (+/-)	7 827 927
G.	Kurzové rozdiely vyčíslené k peňažným prostriedkom a peňažným ekvivalentom ku dňu, ku ktorému sa zostavuje účtovná závierka (+/-)	5
H.	Zostatok peňažných prostriedkov a peňažných ekvivalentov na konci účtovného obdobia, upravený o kurzové rozdiely vyčíslené ku dňu, ku ktorému sa zostavuje účtovná závierka (+/-)	7 827 927

Peňažné toky z prevádzkovej činnosti		
Označenie položky	Obsah položky	Mena EUR
Z/S	Výsledok hospodárenia z bežnej činnosti pred zdanením daňou z príjmov (+/-)	7 989,27
A. 1.	<i>Nepeňažné operácie ovplyvňujúce výsledok hospodárenia z bežnej činnosti pred zdanením daňou z príjmov (súčet A. 1. 1. až A. 1. 13) (+/-)</i>	1 498 882,10
A. 1. 1.	Odpisy dlhodobého nehmotného majetku a dlhodobého hmotného majetku (+) 551	883 738,25
A. 1. 2.	Zostatková hodnota dlhodobého nehmotného majetku a dlhodobého hmotného majetku účtovaná pri vyradení tohto majetku do nákladov na bežnú činnosť, s výnimkou jeho predaja (+) 552	
A. 1. 3.	Odpis opravnej položky k pohľadávkam (+/-)	
A. 1. 4.	Zmena stavu rezerv (+/-)	9 813,60
A. 1. 5.	Odpísanie pohľadávok (+/-)	
A. 1. 6.	Zmena stavu položiek časového rozlíšenia nákladov a výnosov (+/-)	1 011 917,35
A. 1. 7.	Dividendy a iné podiely na zisku účtované do výnosov (-)	
A. 1. 8.	Úroky účtované do nákladov (+) 544	7 195,05
A. 1. 9.	Úroky účtované do výnosov (-) 644	-122,15
A. 1. 10.	Kurzový zisk vyčíslený k peňažným prostriedkom a peňažným ekvivalentom ku dňu, ku ktorému sa zostavuje účtovná závierka	
A. 1. 11.	Kurzová strata vyčíslená k peňažným prostriedkom a peňažným ekvivalentom ku dňu, ku ktorému sa zostavuje účtovná závierka (+)	
A. 1. 12.	Výsledok z predaja dlhodobého majetku, s výnimkou majetku, ktorý sa považuje za peňažný ekvivalent (+/-)	
A. 1. 13.	Ostatné položky nepeňažného charakteru, ktoré ovplyvňujú výsledok hospodárenia z bežnej činnosti, s výnimkou tých, ktoré sa uvádzajú osobitne v iných častiach prehľadu peňažných tokov (+/-)	-413 660,00
A. 2.	<i>Vplyv zmien stavu pracovného kapitálu, ktorým sa na účely tohto opatrenia rozumie rozdiel medzi obežným majetkom a krátkodobými záväzkami s výnimkou položiek obežného majetku, ktoré sú súčasťou peňažných prostriedkov a peňažných ekvivalentov na výsledok hospodárenia z bežnej činnosti (súčet A. 2. 1. až A. 2. 4.)</i>	40 880,55
A. 2. 1.	Zmena stavu pohľadávok z prevádzkovej činnosti (-/+)	-6 349,04
A. 2. 2.	Zmena stavu záväzkov z prevádzkovej činnosti (+/-)	51 622,57
A. 2. 3.	Zmena stavu zásob (-/+)	-4 392,98
A. 2. 4.	Zmena stavu krátkodobého finančného majetku, s výnimkou majetku, ktorý je súčasťou peňažných prostriedkov a peňažných ekvivalentov (-/+)	
	Peňažné toky z prevádzkovej činnosti s výnimkou príjmov a výdavkov, ktoré sa uvádzajú osobitne v iných častiach prehľadu peňažných tokov (+/-), (súčet Z/S + A1 + A2)	1 547 751,92
A. 3.	Prijaté úroky, s výnimkou tých, ktoré sa začleňujú do investičných činností (+)	
A. 4.	Výdavky na zaplatené úroky, s výnimkou tých, ktoré sa začleňujú do finančných činností (-)	
A. 5.	Príjmy z dividend a iných podielov na zisku, s výnimkou tých, ktoré sa začleňujú do investičných činností (+)	
A. 6.	Výdavky na vyplatené dividendy a iné podiely na zisku, s výnimkou tých, ktoré sa začleňujú do finančných činností (-)	
	Peňažné toky z prevádzkovej činnosti (+/-), (súčet Z/S + A. 1. až A. 6.)	1 547 751,92
A. 7.	Výdavky na daň z príjmov účtovnej jednotky, s výnimkou tých, ktoré sa začleňujú do investičných činností alebo finančných činností (-/+)	14 627,16
A. 8.	Príjmy mimoriadneho charakteru vzťahujúce sa na prevádzkovú činnosť (+)	
A. 9.	Výdavky mimoriadneho charakteru vzťahujúce sa na prevádzkovú činnosť (-)	
	Čisté peňažné toky z prevádzkovej činnosti (+/-), (súčet Z/S + A. 1. až A. 9.)	1 562 379,08

Peňažné toky z investičnej činnosti		
Označenie položky	Obsah položky	Mena EUR
B. 1.	Výdavky na obstaranie dlhodobého nehmotného majetku (-)	
B. 2.	Výdavky na obstaranie dlhodobého hmotného majetku (-)	-688 289,53
B. 3.	Výdavky na obstaranie dlhodobých cenných papierov a podielov v iných účtovných jednotkách, s výnimkou cenných papierov, ktoré sa považujú za peňažné ekvivalenty a cenných papierov určených na predaj alebo na obchodovanie (-)	
B. 4.	Príjmy z predaja dlhodobého nehmotného majetku (+)	
B. 5.	Príjmy z predaja dlhodobého hmotného majetku (+)	
B. 6.	Príjmy z predaja dlhodobých cenných papierov a podielov v iných účtovných jednotkách, s výnimkou cenných papierov, ktoré sa považujú za peňažné ekvivalenty a cenných papierov určených na predaj alebo na obchodovanie (+)	
B. 7.	Výdavky na dlhodobé pôžičky poskytnuté účtovnou jednotkou inej účtovnej jednotke, ktorá je súčasťou konsolidovaného celku (-)	
B. 8.	Príjmy zo splácania dlhodobých pôžičiek poskytnutých účtovnou jednotkou inej účtovnej jednotke, ktorá je súčasťou konsolidovaného celku (+)	
B. 9.	Výdavky na dlhodobé pôžičky poskytnuté účtovnou jednotkou tretím osobám s výnimkou dlhodobých pôžičiek poskytnutých účtovnej jednotke, ktorá je súčasťou konsolidovaného celku (-)	
B. 10.	Príjmy zo splácania pôžičiek poskytnutých účtovnou jednotkou tretím osobám, s výnimkou pôžičiek poskytnutých účtovnej jednotke, ktorá je súčasťou konsolidovaného celku (+)	
B. 11.	Príjmy z prenájmu súboru hnutel'ného majetku a nehnuteľného majetku používaného a odpisovaného nájomcom (+)	
B. 12.	Prijaté úroky, s výnimkou tých, ktoré sa začleňujú do prevádzkových činností (+)	
B. 13.	Príjmy z dividend a iných podielov na zisku, s výnimkou tých, ktoré sa začleňujú do prevádzkových činností (+)	
B. 14.	Výdavky súvisiace s derivátmi s výnimkou, ak sú určené na predaj alebo na obchodovanie, alebo ak sa tieto výdavky považujú za peňažné toky z finančnej činnosti (-)	
B. 15.	Príjmy súvisiace s derivátmi s výnimkou, ak sú určené na predaj alebo na obchodovanie, alebo ak sa tieto výdavky považujú za peňažné toky z finančnej činnosti (+)	
B. 16.	Výdavky na daň z príjmov účtovnej jednotky, ak je ju možné začleniť do investičných činností (-)	
B. 17.	Príjmy mimoriadneho charakteru vzťahujúce sa na investičnú činnosť (+)	
B. 18.	Výdavky mimoriadneho charakteru vzťahujúce sa na investičnú činnosť (+)	
B. 19.	Ostatné príjmy vzťahujúce sa na investičnú činnosť (+)	434 571,55
B. 20.	Ostatné výdavky vzťahujúce sa na investičnú činnosť (-)	
B.	Čisté peňažné toky z investičnej činnosti (súčet B. 1. až B. 20.)	-253 717,98

Peňažné toky z finančnej činnosti		
Označenie položky	Obsah položky	Mena EUR
C. 1.	<i>Peňažné toky vo vlastnom imaní (súčet C. 1. 1. až C. 1. 8.)</i>	0,00
C. 1. 1.	Príjmy z upísaných akcií a obchodných podielov (+)	
C. 1. 2.	Príjmy z ďalších vkladov do vlastného imania spoločníkmi alebo fyzickou osobou, ktorá je účtovnou jednotkou (+)	
C. 1. 3.	Prijaté peňažné dary (+)	
C. 1. 4.	Príjmy z úhrady straty spoločníkmi (+)	
C. 1. 5.	Výdavky na obstaranie alebo spätné odkúpenie vlastných akcií a vlastných obchodných podielov (-)	
C. 1. 6.	Výdavky spojené so znížením fondov vytvorených účtovnou jednotkou (-)	
C. 1. 7.	Výdavky na vyplatenie podielu na vlastnom imaní spoločníkmi účtovnej jednotky a fyzickou osobou, ktorá je účtovnou jednotkou (-)	
C. 1. 8.	Výdavky z iných dôvodov, ktoré súvisia so znížením vlastného imania (-)	
C. 2.	<i>Peňažné toky vznikajúce z dlhodobých záväzkov a krátkodobých záväzkov z finančnej činnosti (súčet C. 2. 1. až C. 2. 10.)</i>	-246 200,00
C. 2. 1.	Príjmy z emisie dlhodobých cenných papierov (+)	
C. 2. 2.	Výdavky na úhradu záväzkov z dlhových cenných papierov (-)	
C. 2. 3.	Príjmy z úverov, ktoré účtovnej jednotke poskytla banka alebo pobočka zahraničnej banky, s výnimkou úverov, ktoré boli poskytnuté na zabezpečenie hlavného predmetu činnosti (+)	
C. 2. 4.	Výdavky na splácanie úverov, ktoré účtovnej jednotke poskytla banka alebo pobočka zahraničnej banky, s výnimkou úverov, ktoré boli poskytnuté na zabezpečenie hlavného predmetu činnosti (-)	-246 200,00
C. 2. 5.	Príjmy z prijatých pôžičiek (+)	
C. 2. 6.	Výdavky na splácanie pôžičiek (-)	
C. 2. 7.	Výdavky na úhradu záväzkov z používania majetku, ktorý je predmetom zmluvy o kúpe prenajatej veci (-)	
C. 2. 8.	Výdavky na úhradu záväzkov za prenájom súboru hnutelného majetku a nehnuteľného majetku používaného a odpisovaného nájomcom (-)	
C. 2. 9.	Príjmy z ostatných dlhodobých záväzkov a krátkodobých záväzkov vyplývajúcich z finančnej činnosti účtovnej jednotky, s výnimkou tých, ktoré sa uvádzajú osobitne v inej časti prehľadu peňažných tokov (+)	
C. 2. 10.	Výdavky na splácanie ostatných dlhodobých záväzkov a krátkodobých záväzkov vyplývajúcich z finančnej činnosti účtovnej jednotky, s výnimkou tých, ktoré sa uvádzajú osobitne v inej časti prehľadu peňažných tokov (-)	
C. 3.	Výdavky na zaplatené úroky, s výnimkou tých, ktoré sa začleňujú do prevádzkových činností (-)	
C. 4.	Výdavky na vyplatené dividendy a iné podiely na zisku, s výnimkou tých, ktoré sa začleňujú do prevádzkových činností (-)	
C. 5.	Výdavky súvisiace s derivátmi, s výnimkou, ak sú určené na predaj alebo na obchodovanie, alebo ak sa považujú za peňažné toky z investičnej činnosti (-)	
C. 6.	Príjmy súvisiace s derivátmi, s výnimkou, ak sú určené na predaj alebo na obchodovanie, alebo ak sa považujú za peňažné toky z investičnej činnosti (+)	
C. 7.	Výdavky na daň z príjmov účtovnej jednotky, ak ich možno začleniť do finančných činností (-)	
C. 8.	Príjmy mimoriadneho charakteru vzťahujúce sa na finančnú činnosť (+)	
C. 9.	Výdavky mimoriadneho charakteru vzťahujúce sa na finančnú činnosť (-)	
	Čisté peňažné toky z finančnej činnosti (súčet C. 1. až C. 9.)	-246 200,00

Zoznam tabuliek výročnej správy o hospodárení za rok 2021

<u>Tabuľka 1</u>	Príjmy z dotácií verejnej vysokej školy zo štátneho rozpočtu z kapitoly MŠVVaŠ SR poskytnuté na základe Zmluvy o poskytnutí dotácie zo štátneho rozpočtu prostredníctvom rozpočtu Ministerstva školstva, vedy, výskumu a športu Slovenskej republiky na rok 2021 na programe 077
<u>Tabuľka 2</u>	Príjmy verejnej vysokej školy v roku 2021 majúce charakter dotácie okrem príjmov z dotácií z kapitoly MŠVVaŠ SR a okrem štrukturálnych fondov EÚ
<u>Tabuľka 3</u>	Výnosy verejnej vysokej školy v rokoch 2020 a 2021
<u>Tabuľka 4</u>	Výnosy verejnej vysokej školy zo školného a z poplatkov spojených so štúdiom v rokoch 2020 a 2021
<u>Tabuľka 5</u>	Náklady verejnej vysokej školy v rokoch 2020 a 2021
<u>Tabuľka 6</u>	Zamestnanci a náklady na mzdy verejnej vysokej školy v roku 2021
<u>Tabuľka 6a</u>	Zamestnanci a náklady na mzdy verejnej vysokej školy v roku 2021 - len ženy
<u>Tabuľka 7</u>	Náklady verejnej vysokej školy na štipendiá doktorandov v danej forme štúdia v roku 2021
<u>Tabuľka 8</u>	Údaje o systéme sociálnej podpory - časť sociálne štipendiá (§ 96 zákona) za roky 2020 a 2021
<u>Tabuľka 8a</u>	Údaje o systéme sociálnej podpory - časť tehotenské štipendiá (§ 96 zákona) za rok a 2021
<u>Tabuľka 9</u>	Údaje o systéme sociálnej podpory - časť výnosy a náklady študentských domovov (bez zmluvných zariadení) za roky 2020 a 2021
<u>Tabuľka 10</u>	Údaje o systéme sociálnej podpory - časť výnosy a náklady študentských jedální za roky 2020 a 2021
<u>Tabuľka 11</u>	Zdroje verejnej vysokej školy na obstarávanie a technické zhodnotenie dlhodobého majetku v rokoch 2020 a 2021
<u>Tabuľka 12</u>	Výdavky verejnej vysokej školy na obstarávanie a technické zhodnotenie dlhodobého majetku v roku 2021
<u>Tabuľka 13</u>	Stav a vývoj finančných fondov verejnej vysokej školy v rokoch 2020 a 2021
<u>Tabuľka 16</u>	Štruktúra a stav finančných prostriedkov na bankových účtoch verejnej vysokej školy k 31. decembru 2021
<u>Tabuľka 17</u>	Príjmy verejnej vysokej školy z prostriedkov EÚ a z prostriedkov na ich spolufinancovanie zo štátneho rozpočtu z kapitoly MŠVVaŠ SR a z iných kapitol štátneho rozpočtu v roku 2021
<u>Tabuľka 18</u>	Príjmy z dotácií verejnej vysokej škole zo štátneho rozpočtu z kapitoly MŠVVaŠ SR poskytnuté mimo programu 077 a mimo príjmov z prostriedkov EÚ (zo štrukturálnych fondov) v roku 2021
<u>Tabuľka 19</u>	Štipendiá z vlastných zdrojov podľa § 97 zákona v rokoch 2020 a 2021
<u>Tabuľka 20</u>	Motivačné štipendiá v rokoch 2020 a 2021 (v zmysle § 96a zákona)
<u>Tabuľka 21</u>	Štruktúra účtu 384 - výnosy budúcich období v rokoch 2020 a 2021
<u>Tabuľka 22</u>	Výnosy verejnej vysokej školy v roku 2021 v oblasti sociálnej podpory študentov
<u>Tabuľka 23</u>	Náklady verejnej vysokej školy v roku 2021 v oblasti sociálnej podpory študentov

Tabuľka č. 1: Príjmy z dotácií verejnej vysokej školy zo štátneho rozpočtu z kapitoly MŠVVaŠ SR poskytnuté na základe Zmluvy o poskytnutí dotácie zo štátneho rozpočtu prostredníctvom rozpočtu Ministerstva školstva, vedy, výskumu a športu Slovenskej republiky na rok 2021 na programe 077

Názov verejnej vysokej školy: **Katolícka univerzita v Ružomberku**

Názov fakulty:

Číslo riadku	Dotácia / program	Bežné dotácie	Kapitálové dotácie	Dotácie spolu
		A	B	C=A+B
1	Dotácia na uskutočňovanie akreditovaných študijných programov [R2]	8 066 153	434 376	8 500 529
2	- Podprogram 077 11	8 066 153	434 376	8 500 529
3	Dotácia na výskumnú, vývojovú alebo umeleckú činnosť [R4+R5+R6+R7+R8]	2 722 373	0	2 722 373
4	- Prvok 077 12 01	2 549 581	X	2 549 581
5	- Prvok 077 12 02	111 433	X	111 433
6	- Prvok 077 12 03	X	X	0
7	- Prvok 077 12 04	X	X	0
8	- Prvok 077 12 05	61 359	X	61 359
9	Dotácia na rozvoj vysokej školy [R10]	199 910	0	199 910
10	- Podprogram 077 13	199 910		199 910
11	Dotácia na sociálnu podporu študentov [R12+R13+R14]	1 301 492	0	1 301 492
12	- Prvok 077 15 01)*	234 502	X	234 502
13	- Prvok 077 15 02	188 590	X	188 590
14	- Prvok 077 15 03	878 400	X	878 400
15	Spolu [R1+R3+R9+R11]	12 289 928	434 376	12 724 304

Tabuľka č. 2: Príjmy verejnej vysokej školy v roku 2021 majúce charakter dotácie okrem príjmov z dotácií z kapitoly MŠVVaŠ SR a okrem prostriedkov EÚ (štrukturálnych fondov)

Názov verejnej vysokej školy: **Katolícka univerzita v Ružomberku**
 Názov fakulty:

Číslo riadku	Položka	Bežné dotácie	Kapitálové dotácie	Dotácie spolu
		A	B	C=A+B
1	Dotácie z kapitol štátneho rozpočtu okrem kapitoly MŠVVaŠ SR (na zdroji 111) [SUM(R1a:R1...)]	16 916,89	0,00	16 916,89
1a	APVV-17-0564 - spoluriešiteľ na projekte s SPU Nitra	2 704,00		2 704,00
1b	APVV-19-0043 - spoluriešiteľ na projekte s UHV SAV	9 149,00		9 149,00
1c	SANET	5 063,89		5 063,89
				0,00
2	Dotácie z rozpočtov obcí a z rozpočtov vyšších územných celkov [SUM(R2a:R2...)]	6 687,84	0,00	6 687,84
2a	Mesto Ružomberok ZML 132/2021 RE	6 687,84		6 687,84
2b				0,00
				0,00
3	Ostatné domáce príjmy s charakterom dotácie [SUM(R3a:R3...)]	11 200,00	0,00	11 200,00
3a	FOND NA PODPORU UMENIA - akvizícia knižničného fondu	4 000,00		4 000,00
3b	TU Zvolen - Zmluva o partnerstve R-4552/2021 (KONZORCIUM U+10)	4 200,00		
3c	NKS Gr.16.11.18/1 Majda P.	1 000,00		1 000,00
3d	NKS Gr.10.12.1.20 BUDAYOVÁ	500,00		
3e	NKS Gr.10.12.2.20 TARAJ	1 000,00		
3f	NKS Gr.10.12.3.20 GABČO	500,00		
				0,00
4	Príjmy zo zahraničia majúce charakter dotácie [SUM(R4a:R4...)]	476 949,43	0,00	476 949,43
4a	Ambasciata d'Italia	7 000,00		7 000,00
4b	TUCCHEI	8 402,94		8 402,94
4c	ICF GALICIA 01.02.19	4 500,00		
4d	Horizon CO:RE ID 871018	5 000,00		
4e	FAITH AND FREEDOM	2 801,71		
4f	SAE Gr. 27.10.21	12 000,00		
4g	SAE Gr. 26.10.20	15 500,00		
4h	ERASMUS+ 2021-1-SK01-KA131-HED-000011146	224 085,00		
4i	Erasmus Mundus	6 000,00		
4j	Erasmus (číslo zmluvy 2021-1-LV01-KA22-VET-000029991)	15 470,00		
4k	Erasmus (číslo zmluvy 2020-1-SK01-KA203-078306)	139 624,00		
4l	Erasmus (číslo zmluvy 2020-1-CZ01-KA201-078464)	5 032,60		
4m	Erasmus (číslo zmluvy 2020-1-PL01-KA202-082063)	12 044,00		
4n	Erasmus (číslo zmluvy 2019-1-SK01-KA204-060806)	19 489,18		
				0,00
5	Spolu [R1+R2+R3+R4]	511 754,16	0,00	511 754,16
	<i>Nórsky a finančný mechanizmus patrí do R3 (ide o prostriedky poskytnuté Úradom vlády SR, na inom zdroji ako 111)</i>			

Tabuľka č. 3: Výnosy verejnej vysokej školy v rokoch 2020 a 2021

Názov verejnej vysokej školy: Katolícka univerzita v Ružomberku

Názov fakulty:

Číslo riadku	Položka	2020		2021		Rozdiel 2021-2020	
		Hlavná činnosť	Podnikateľská činnosť	Hlavná činnosť	Podnikateľská činnosť	Hlavná činnosť	Podnikateľská činnosť
		A	B	C	D	E=C-A	F=D-B
1	Tržby za vlastné výroby (účet 601) [SUM(R2:R5)]	0,00	0,00	0,00	0,00	0	0
2	- vysokoškolské podniky					0	0
3	- študentské domovy					0	0
4	- študentské jedálne					0	0
5	- ostatné tržby za vlastné výroby					0	0
6	Tržby z predaja služieb (účet 602) [SUM(R7:R10)]	329 276,53	50 429,06	283 216,37	50 448,87	-46 060	20
7	- z ubytovania študentov (účet 602 001)	234 143,61		182 095,60		-52 048	0
8	- zo stravných lístkov študentov a doktorandov (účet 602 009)	64 722,48		71 064,83		6 342	0
9	- z ubytovania a stravovania iných fyzických osôb (účet 602 008 a 602 010)	3 110,47	37 605,14	2 385,49	34 959,20	-725	-2 646
10	- iné analyticky sledované výnosy (účty 602 002-007, 602 011-018, 602 099, 602 199)	27 299,97	12 823,92	27 670,45	15 489,67	370	2 666
11	Tržby za predaný tovar (účet 604)	3,59	13 025,73	0,01	22 265,07	-4	9 239
12	Zmeny stavu zásob vlastnej výroby (účtová skupina 611-614)					0	0
13	Aktívacia (účet 621-624)					0	0
14	Pokuty a penále (účet 641+642)	1 968,09	1 454,00		2 131,80	-1 968	678
15	Platby za odpísané pohľadávky (účet 643)					0	0
16	Úroky (účet 644) [R17+R18]	122,42	10,60	122,15	0,00	0	-11
17	- z dotačného účtu (účet 644 001)					0	0
18	- z ostatných účtov (účet 644 002)	122,42	10,60	122,15		0	-11
19	Kurzové zisky (účet 645)	17,52		29,76		12	0
20	Výnosy zo školného (účet 648) [SUM(R21:R25)]	906 500,32	0,00	976 453,46	0,00	69 953	0
21	- školné za prekročenie štandardnej dĺžky štúdia účet 648 001	205 254,28		222 536,87		17 283	0
22	- školné od cudzincov (§ 92 ods. 9 zákona) účty 648 002, 648 023			283,33		283	0
23	- za cudzojazyčné štúdium dennou formou, 648 010					0	0
24	- školné od externých študentov (§ 92 ods. 4 zákona) účet 648 020,648011	700 704,35		752 549,92		51 846	0
25	- poplatky za súběžné štúdium (§ 92, ods. 5) účet 648 026	541,69		1 083,34		542	0
26	Výnosy z poplatkov spojených so štúdiom (účet 648) [SUM(R27:R32)]	133 444,47	0,00	149 856,94	0,00	16 412	0
27	- poplatky za prijímacie konanie (§ 92, ods. 10) účet 648 003	88 301,00		93 360,02		5 059	0
28	- poplatky za rigorózne konanie (§ 92, ods. 11) účet 648 004	29 809,17		38 387,52		8 578	0
29	- poplatky za rigorózne konanie - vydanie diplómu účet 648 005	1 075,00		2 440,00		1 365	0
30	- poplatky za vydanie dokladov o štúdiu, účet 648 006,	14 088,30		14 065,60		-23	0
31	- poplatky za vydanie dokladov o absolvovaní štúdia (§92, ods. 15, účet 648 024)	171,00		1 003,80		833	0
32	- poplatky za uznávanie rovnocennosti dokladov o štúdiu (§92, ods. 15, účet 648 025)			600,00		600	0
33	- výnosy účtu 648 (648 007-8, 648 009, 648 016, 648 018-19, 648 022, 648 099)	422 112,42		484 885,17		62 773	0

34	Iné ostatné výnosy (účet 646, 649) [SUM(R35:R44)]	377 064,66	4 900,10	377 800,42	8 890,51	736	3 990
35	- dary (účet 649 009) (646 001) (646 002)	8 166,91		969,10		-7 198	0
36	- výnosy z dedičstva (účet 649 010)					0	0
37	- výnosy z duševného vlastníctva (účet 649 011)			3 085,76		3 086	0
38	- oprava výnosov minulých účtovných období (účet 649 013)	2 444,68				-2 445	0
39	- použitie prostriedkov fondov (účet 649 014)					0	0
40	- použitie prostriedkov výnosov budúcich období - projekty (účet 649 015)	329 536,94		361 882,40		32 345	0
41	- príspevok na úhradu výdavkov zahraničných študentov/lektorov (649 016)	7 410,00		7 300,00		-110	0
42	- dobropisy minulých období (účet 649 017)					0	0
43	- vložné na konferencie (649 018)	37,50	645,93	166,68	8 888,73	129	8 243
44	- ostatné výnosy (účty 649 001-8, 649 012, 649 019-026, 649 098, 649 099)	29 468,63	4 254,17	4 396,48	1,78	-25 072	-4 252
45	Tržby z predaja dlhodobého NM a HM (účet 651)					0	0
46	Výnosy z dlhodobého finančného majetku (účet 652)					0	0
47	Tržby z predaja cenných papierov a podielov (účet 653)					0	0
48	Tržby z predaja materiálu (účet 654)				70,63	0	71
49	Výnosy z krátkodobého finančného majetku (účet 655)					0	0
50	Výnosy z použitia fondov (účet 656) [SUM(R51:R55)]¹⁾	204 350,18	0,00	206 030,31	0,00	1 680	0
51	- rezervného fondu (účet 656 100)		X		X	0	X
52	- štipendijného fondu (účet 656 200)	26 300,00	X	27 935,42	X	1 635	X
53	- fondu na podporu štúdia študentov so špecifickými potrebami (účet 656 300)	58 868,94	X	87 801,04	X	28 932	X
54	- fondu reprodukcie (účet 656 400) ²⁾		X		X	0	X
55	- ostatných fondov (účet 656 510, 656 520)	119 181,24	X	90 293,85	X	-28 887	X
56	Výnosy z precenenia cenných papierov (účet 657)					0	0
57	Výnosy z nájmu majetku (účet 658)		35 663,04		34 511,59	0	-1 151
58	Prijaté príspevky od iných organizácií (účet 662)	764,00				-764	0
59	Prijaté príspevky od fyzických osôb (účet 663)	408,00		834,00		426	0
60	Príspevky z podielu zaplatenej dane (účet 665)			408,00		408	0
61	Prijaté príspevky z verejných zbierok (účet 667)					0	0
62	Vnútroorganizačné prevody výnosov (účet 670)					0	0
63	Prevádzkové dotácie (účet 691)	12 457 583,92		12 052 598,64		-404 985	0
64	z toho:					0	0
65	- zúčtovanie dotácie zo ŠR na DN a HM vo výške odpisov			354 683,00		354 683	0
66	Spolu [R1+R6+SUM(R11:R16)+R19+R20+R26+R34+SUM(R45:R50)+SUM(R56:R63)]	14 833 616,12	105 482,53	14 532 235,23	118 318,47	-301 381	12 836
			14 939 098,65		14 650 553,70		

1) V R50-54 sa uvedú výnosy účtované v súvislosti s použitím príslušného fondu.

2) Výnosy z Fondu reprodukcie možno účtovať len v súvislosti s krytím nákladov na vedenie príslušného bankového účtu a nákladov vyplývajúcich z kurzových strát v zmysle 16a ods. 8 zákona.

**Tabuľka č. 4: Výnosy verejnej vysokej školy zo školného a z poplatkov spojených so štúdiom
v rokoch 2020 a 2021**

Názov verejnej vysokej školy: **Katolícka univerzita v Ružomberku**

Názov fakulty:

Číslo riadku	Položka	2020	2021
		A	B
1	Výnosy zo školného [SUM (R2:R5)]	906 500	976 453
2	- za súběžné štúdium v dennej forme (§ 92 ods. 5, 648 026)	541,69	1 083,34
3	- za prekročenie štandardnej dĺžky štúdia v dennej forme (§ 92 ods. 6) (648 001)	205 254,28	222 536,87
4	- za cudzojazyčné štúdium dennou formou (§ 92 ods. 8 a 9) (648 002, 648 010, 648 023)		283,33
5	- za externú formu štúdia (§ 92 ods. 4) (648 020, 648 011)	700 704,35	752 549,92
6	Výnosy z poplatkov spojených so štúdiom [SUM (R8:R13)]	133 444	149 857
7	- za prijímacie konanie (§ 92 ods. 12 zákona) (účet 648 003)	88 301,00	93 360,02
8	- za rigorózne konanie (§ 92 ods. 13 zákona) (účet 648 004)	29 809,17	38 387,52
9	- za vydanie diplomu za rigorózne konanie (§ 92 ods. 14 zákona) (účet 648 005)	1 075,00	2 440,00
10	- za vydanie dokladov o štúdiu a ich kópií (§ 92 ods. 15 zákona) (účet 648 006)	14 088,30	14 065,60
11	- za vydanie dokladov o absolvovaní štúdia v štátnom jazyku a v jazyku požadovanom študentom a ich kópií (§ 92 ods. 15 zákona) (účet 648 024)	171,00	1 003,80
12	- za uznávanie rovnocennosti dokladov o štúdiu (§ 92 ods. 15 zákona) (účet 648 025)		600,00
13	Základ pre prídely do štipendijného fondu	41 159	44 724
14	Návrh na prídely do štipendijného fondu	41 159	44 724

Tabuľka č. 5: Náklady verejnej vysokej školy v rokoch 2020 a 2021

Názov verejnej vysokej školy: Katolícka univerzita v Ružomberku							
Názov fakulty:							
Číslo riadku	Položka	2020		2021		Rozdiel 2021-2020	
		Hlavná činnosť	Podnikateľská činnosť	Hlavná činnosť	Podnikateľská činnosť	Hlavná činnosť	Podnikateľská činnosť
		A	B	C	D	E=C-A	F=D-B
1	Spotreba materiálu (účet 501) [SUM(R2:R13)]	416 469,92	8 803,39	333 577,02	10 283,59	-82 892,90	1 480,20
2	- knihy, časopisy a noviny (účet 501 001,501 051)	24 181,28		23 405,21		-776,07	0,00
3	- chemikálie a ostatný materiál pre zabezpečenie experimentálnej výučby (účet 501 002, 501 052)	3 442,63		3 172,25		-270,38	0,00
4	- kancelárske potreby a materiál (účet 501 003, 501 053)	14 510,15	29,26	21 897,31	1 249,03	7 387,16	1 219,77
5	- papier (účet 501 004, 501 054)	6 286,53	479,76	7 074,78	175,88	788,25	-303,88
6	- pohonné hmoty a ostatný materiál na dopravu (účet 501 007, 501 057)	8 354,02		7 208,95		-1 145,07	0,00
7	- čistiace, hygienické a dezinfekčné potreby (účet 501 008, 501 020)	30 997,28	982,68	20 061,74	1 205,30	-10 935,54	222,62
8	- stavebný, vodoinštalčný a elektroinštalčný materiál (účet 501 009)	20 718,78	366,29	21 364,74	299,84	645,96	-66,45
9	- potraviny (účet 501 010)	29 812,78	5 889,55	33 476,94	5 853,02	3 664,16	-36,53
10	- DHM - prístroje a zariadenia laboratórií, výpočtová technika (účet 501 011)	123 006,51	246,92	94 202,54		-28 803,97	-246,92
11	- DHM - nábytok (účet 501 012)	16 136,00		8 996,34		-7 139,66	0,00
12	- iné analyticky sledované náklady (účty 501 005-006, 501 013-018, 501 019, 501 077)	112 746,68	738,76	75 639,02	1 438,80	-37 107,66	700,04
13	- ostatný materiál (účet 501 099, 501 030, 501 513, 501 516, 501 519, 501 599)	26 277,28	70,17	17 077,20	61,72	-9 200,08	-8,45
14	Spotreba energie (účet 502) [SUM(R15:R20)]	494 748,09	10 508,12	478 828,94	17 235,04	-15 919,15	6 726,92
15	- elektrická energia (účet 502 001, 502 051)	175 371,32	1 531,36	168 138,73	2 710,37	-7 232,59	1 179,01
16	- tepelná energia (účet 502 002, 502 052)	177 163,37	7 790,25	184 844,30	12 664,57	7 680,93	4 874,32
17	- vodné a stočné (účet 502 003, 502 053)	14 541,62	452,49	22 876,74	993,73	8 335,12	541,24
18	- plyn (účet 502 004, 502 054)	126 882,39	734,02	102 694,27	866,37	-24 188,12	132,35
19	- palivá (účet 502 005, 502 055)	789,39		274,90		-514,49	0,00
20	- ostatné energie (502 099)					0,00	0,00
21	Spotreba ostatných neskladovateľných dodávok (účet 503)	X	X	X	X		
22	Predaný tovar (účet 504) [SUM(R23:R26)]	3,59	9 008,65	3 025,13	6 576,72	3 021,54	-2 431,93
23	- vysokoškolské podniky					0,00	0,00
24	- študentské domovy					0,00	0,00
25	- študentské jedálne					0,00	0,00
26	- ostatný predaný tovar	3,59	9 008,65	3 025,13	6 576,72	3 021,54	-2 431,93
27	Opravy a udržiavanie (účet 511) [SUM(R28:R34)]	106 261,93	1 967,22	101 372,42	5 355,78	-4 889,51	3 388,56
28	- opravy a udržiavanie stavieb (účet 511 001)	46 318,33		56 128,71	5 110,00	9 810,38	5 110,00
29	- opravy a udržiavanie strojov, prístrojov, zariadení a inventára (účet 511 002, 511 052)	20 387,43		24 380,20		3 992,77	0,00
30	- opravy a udržiavanie dopravných prostriedkov (účet 511 003)	9 047,91		7 026,86		-2 021,05	0,00
31	- opravy a udržiavanie prostriedkov IT (účet 511 004)	5 992,75	528,61	4 038,35	69,00	-1 954,40	-459,61
32	- údržba a opravy meracej techniky, telovýchovných zariadení ... (účet 511 005)					0,00	0,00
33	- iné analyticky sledované náklady (účet 511 006-008, 511 056)	18 748,28	1 438,61	8 840,70	176,78	-9 907,58	-1 261,83
34	- ostatná údržba a opravy (účet 511 099)	5 767,23		957,60		-4 809,63	0,00
35	Cestovné (účet 512) [SUM(R36:R37)]	36 817,06	0,00	81 800,30	0,00	44 983,24	0,00
36	- domáce cestovné (účet 512 001, 512 051)	6 320,61		4 181,51		-2 139,10	0,00
37	- zahraničné cestovné (účet 512 002, 512 003, 512 004, 512 005, 512 052)	30 496,45		77 618,79		47 122,34	0,00
38	Náklady na reprezentáciu (účet 513)	19 014,76	295,36	14 302,63		-4 712,13	-295,36
39	Ostatné služby (účet 518) [SUM(R40:R54)]	641 309,41	6 374,64	1 121 763,63	2 705,99	480 454,22	-3 668,65
40	- prenájom priestorov (účet 518 001)	47 749,29	2 399,08	39 684,98	995,00	-8 064,31	-1 404,08
41	- prenájom zariadení (účet 518 002)	2 812,11		3 006,51		194,40	0,00
42	- vložné na konferencie (účet 518 004, 518 054)	8 281,93		10 980,48		2 698,55	0,00
43	- ďalšie vzdelávanie zamestnancov (účet 518 005)	1 117,00		4 950,40		3 833,40	0,00
44	- telefón, fax (účet 518 006, 518 056)	27 567,07		25 415,71		-2 151,36	0,00
45	- počítačové siete a prenosy údajov (účet 518 007)	11 165,73		8 616,07		-2 549,66	0,00
46	- poštovné (účet 518 008, 518 058)	30 258,36	-34,59	32 100,91	-936,78	1 842,55	-902,19
47	- odvoz odpadu (účet 518 009, 518 059)	3 315,35		3 509,81		194,46	0,00
48	- revízie zariadení (účet 518 010)	43 924,28	113,90	46 494,96	140,34	2 570,68	26,44
49	- čistenie verejných priestranstiev (účet 518 011)	140,00		140,00		0,00	0,00
50	- dopravné služby (účet 518 012, 518 012)	264,24		2 037,84		1 773,60	0,00
51	- drobný nehmotný majetok (účet 518 014)	449,51		955,33		505,82	0,00
52	- používanie plavárne (účet 518 019)					0,00	0,00
53	- iné analyticky sledované náklady (účty 518 003, 518 013, 518 015-018, 518 020-030, 518 031-034, 518 040, 518 041, 518 529, 518 530, 518 599, 518 099,)	463 843,70	3 896,25	943 126,60	2 507,43	479 282,90	-1 388,82
54	- ostatné služby (účet 518 035)	420,84		744,03		323,19	0,00
55	Mzdové náklady (účet 521) [SUM(R56:R57)]	7 553 343,79	12 190,99	7 456 323,84	4 856,46	-97 019,95	-7 334,53
56	- MZDY (účty 521 001-008, 521 012, 521 013)	7 343 106,04	11 692,99	7 232 081,42	4 156,46	-111 024,62	-7 536,53
57	- OON [SUM(R58:R60)]	210 237,75	498,00	224 242,42	700,00	14 004,67	202,00
58	- dohody o vykonaní práce - externí učatelia (účet 521 009)	102 881,21	498,00	126 492,52		23 611,31	-498,00
59	- dohody o vykonaní práce, dohody o pracovnej činnosti (účet 521 010)	103 059,49		93 794,75	700,00	-9 264,74	700,00
60	- dohody o brigádnickej práci študentov (účet 521 011)	4 297,05		3 955,15		-341,90	0,00
61	Zákonné sociálne poistenie (účet 524)	2 566 244,74	4 301,85	2 533 351,94	1 602,61	-32 892,80	-2 699,24
62	- Ostatné sociálne poistenia (účet 525)	83 775,00		82 824,00		-951,00	0,00
63	Zákonné sociálne náklady (účet 527) [SUM(R64:R69)]	204 090,16	7,13	233 345,26	6,95	29 255,10	-0,18
64	- tvorba sociálneho fondu (účet 527 001)	76 813,82	7,13	75 849,41	6,95	-964,41	-0,18
65	- príspevok zamestnancom na stravovanie (účet 527 002, 527 052)	81 438,41		78 810,64		-2 627,77	0,00
66	- zákonné odstupné, odchodné (účet 527 003)	23 837,93		40 955,30		17 117,37	0,00

67	- náhrada príjmu pri PN (účet 527 004)	6 085,49		5 151,48		-934,01	0,00
68	- ochranné pracovné pomôcky podľa Zákonníka práce (účet 527 005)	15 116,73		3 523,53		-11 593,20	0,00
69	- ostatné zákonné sociálne náklady (účet 527 006, 527 099)	791,71		29 054,90		28 263,19	0,00
70	Ostatné sociálne náklady (účet 528)					0,00	0,00
71	Daň z motorových vozidiel (účet 531)					0,00	0,00
72	Daň z nehnuteľností (účet 532)	4 928,86		4 886,83	42,03	-42,03	42,03
73	Ostatné dane a poplatky (účet 538)	31 313,32	31,82	42 023,73	47,48	10 710,41	15,66
74	Ostatné náklady (účtová skupina 54) [R75+ R76]	711 658,94	30,30	656 643,23	61,08	-55 015,71	30,78
75	- Ostatné náklady účty 541 až 548	160 376,83		120 153,01		-40 223,82	0,00
76	- Iné ostatné náklady (účet 549) [SUM(R77:R83)]	551 282,11	30,30	536 490,22	61,08	-14 791,89	30,78
77	- štúdiá doktorandov (účet 549 001, 549 016, 549 017)	449 920,00		448 837,00		-1 083,00	0,00
78	- bankové poplatky (účet 549 002)	955,93	30,30	944,75	61,10	-11,18	30,80
79	- úhrada výnosov z úrokov na dotačnom účte (účet 549 003)					0,00	0,00
80	- poisťné náklady (havarijné, majetok, na študentov) (účet 549 004, 549 014, 549 015, 549 054)	14 371,82		13 342,29		-1 029,53	0,00
81	- štúdiá z vlastných zdrojov (549 007-010, 549 019, 549 020, 549 022)	26 300,00		27 935,42		1 635,42	0,00
81a	- Podpora štud. so špecifickými potrebami podľa §100. (549 018)					0,00	0,00
82	- iné analyticky sledované náklady (účet 549 005-006, 549 012)	7 419,32		6 270,05		-1 149,27	0,00
83	- ostatné iné náklady (účet 549 021, 549 098, 549 099, 549 011, 549 013)	52 315,04		39 160,71	-0,02	-13 154,33	-0,02
84	Odpisy, predaný majetok a opravné položky (účtová skupina 55: 551 až 558) [SUM(R85:R92)]	1 541 694,38	65,00	1 449 286,80	0,00	-92 407,58	-65,00
85	- odpisy DN a HM nadobudnutého z kapitálových dotácií zo ŠR (účet 551 100, 551 121, 551 123, 551 001, 551 003)	337 529,17		347 554,00		10 024,83	0,00
86	- odpisy ostatného DN a HM (účet 551 002, 551 130, 551 131, 551 133, 551 200, 551 221, 551 223, 551 400, 551 500, 551 521, 551 900, 551 921, 551 923)	277 699,37		262 174,71		-15 524,66	0,00
86a	- odpisy DN a HM nadobudnutého z kapitálových dotácií z EÚ (zo štrukturálnych fondov) (účet 551 004, 551 300, 551 321, 551 323)	290 636,61		274 009,54		-16 627,07	0,00
87	- ostatné náklady z účtovej skupiny 55 (účty 552, 553, 554, 557, 558, 559)	13 975,00	65,00	8 552,50		-5 422,50	-65,00
88	- náklady na tvorbu rezervného fondu (účet 556 100)					0,00	0,00
89	- náklady na tvorbu štípenijného fondu (účet 556 200)	526 254,23		467 816,05		-58 438,18	0,00
90	- náklady na tvorbu fondu reprodukcie (účet 556 400) (z predaja a likvidácie majetku)					0,00	0,00
91	- náklady na tvorbu fondu na podporu štúdia študentov so špecifickými potrebami (účet 556 300)	95 600,00		89 180,00		-6 420,00	0,00
92	- náklady na tvorbu ostatných fondov (účty 556 510, 556 520)					0,00	0,00
93	Poskytnuté príspevky (účtová skupina 56: 562 a 563)	301,00		435,00		134,00	0,00
94	Vnútroorganizačné prevody nákladov (účtová skupina 57)					0,00	0,00
95	Daň z príjmov (účtová skupina 59: 591 až 595)	24,76	12 309,54	22,76	14 604,40	-2,00	2 294,86
96	Spolu [R1+R14+R21+R22+R27+R35+R38+R39+R55+SUM (R61:R63) +SUM (R70:R74)+R84+R93+R94+R95]	14 411 999,71	65 894,01	14 593 813,46	63 378,13	181 813,75	-2 515,88
			14 465 559,42		14 642 564,43		
Pozn.	v R90 ide o náklady na tvorbu FR z predaja a likvidácie majetku = T11R5-T13R5						

Tabuľka č. 6: Zamestnanci a náklady na mzdy verejnej vysokej školy v roku 2021

Názov verejnej vysokej školy: Katolícka univerzita v Ružomberku															
Názov fakulty:															
Číslo riadku	Kategória zamestnancov	Priemerný evidenčný prepočítaný počet zamestnancov za rok 2021				Náklady na mzdy poskytované z prostriedkov štátneho rozpočtu (v Eur)	z toho: Náklady na mzdy poskytované z dotácie MŠVVaŠ SR (v Eur)	Náklady na mzdy poskytované z iných zdrojov (v Eur)	Náklady na mzdy spolu (v Eur)	Priemerné platy	kvartil q1 25%	kvartil q2 50% medián *)	kvartil q3 75%		
		Počet zamestnancov platených z prostriedkov štátneho rozpočtu	z toho: Zamestnanci platení z dotácie MŠVVaŠ SR	Počet zamestnancov platených z iných zdrojov	Počet zamestnancov spolu										
		A	B	C	D=A+C	E	F	G	H=E+G	I=H/D/12					
1	Vysokoškolskí učitelia spolu [SUM(R2:R6)]	269	269	12	281	4 814 289	4 814 289	371 699	5 185 988	1 538	1322	1487	1653		
2	- vysokoškolskí učitelia s funkčným zaradením "profesor" *)	35	35	2	37	753 719	753 719	81 389	835 108	1 881	1720	1760	1878		
3	- vysokoškolskí učitelia s funkčným zaradením "docent"	81	81	4	85	1 568 405	1 568 405	128 387	1 696 792	1 664	1529	1609	1702		
4	- vysokoškolskí učitelia s funkčným zaradením "odborný asistent"	139	139	6	145	2 286 786	2 286 786	158 842	2 445 628	1 406	1261	1363	1487		
5	- vysokoškolskí učitelia s funkčným zaradením "asistent"	13	13	-	13	190 756	190 756	3 081	193 837	1 243	1137	1286	1438		
6	- vysokoškolskí učitelia s funkčným zaradením "lektor"	1	1	-	1	14 623	14 623	-	14 623	1 219	1219	1219	1219		
7	Odborní zamestnanci	23	23	2	25	312 215	312 215	25 667	337 882	1 126	929	1010	1162		
	z toho:														
8	- na oblasť IT	4	4	1	5	51 049	51 049	15 490	66 539	1 109	825	1025	1162		
9	Administratívni zamestnanci spolu [SUM(R10:R12)]	70	70	12	82	860 526	860 526	177 104	1 037 630	1 053	792	948	1131		
10	- zamestnanci zaradení na rektorátoch	25,333	25,333	1,900	27	355 110	355 110	36 433	391 543	1 198	934	1050	1174		
11	- zamestnanci zaradení na dekanátoch	37,900	37,900	8,428	46	423 295	423 295	125 664	548 959	987	768	865	1044		
12	- zamestnanci zaradení na ostatných pracoviskách	7,248	7,248	1,336	9	82 121	82 121	15 007	97 128	943	782	870	1131		
13	Výskumní pracovníci alebo umeleckí pracovníci	1,000	1,000	-	1	16 112	16 112	2 728	18 840	1 570	1570	1570	1570		
14	Prevádzkovi zamestnanci okrem zamestnancov študentských domovov a jedální	36,389	36,389	5,774	42	334 177	334 177	53 768	387 945	767	656	728	859		
15	Zamestnanci osobitne financovaných súčastí verejnej vysokej školy (špecifiká) z R1, R7, R9, R13, R14 spolu [SUM(R15a:R15...)]	0	0	0	0	0	0	0	0	0	X	X	X		
15a					0				0	0	X	X	X		
15b					0				0	0	X	X	X		
15c					0				0	0	X	X	X		
15d					0				0	0	X	X	X		
					0				0	0					
16	Zamestnanci študentských domovov	21	21	-	21	214 679	214 679	363	215 042	853	758	837	881		
17	Zamestnanci študentských jedální	-	-	4	4	2 241	2 241	40 856	43 097	898	810	876	949		
18	Spolu [R1+R7+R9+R13+R14+R16+R17]	421	421	35	456	6 554 239	6 554 239	672 185	7 226 424	1 320	1146	1393	1607		
pozn.1): rozdiel medzi údajom, vykazovaným v stĺpci T6_R18_SH a údajom v T5_R56_(SC+SD) uviesť v komentári											medián *) = stredná hodnota				
*) medzi profesorov sa započítava aj funkčné zaradenie "hostujúci profesor"															
Pre účely výpočtu počtu zamestnancov bola použitá metóda - Priemerný evidenčný počet zamestnancov - prepočítaný počet - je aritmetickým priemerom denných evidenčných počtov zamestnancov za sledované obdobie prepočítaných na plnú zamestnanosť podľa dĺžky pracovných úväzkov zamestnancov, resp. podľa skutočne odpracovaných hodín. U zamestnancov, ktorí vykonávajú v organizácii činnosť v ďalšom pracovnom pomere, sa výpočet priemerného evidenčného počtu zamestnancov prepočítaného na plne zamestnaných skladá z dvoch častí :															
- prvýkrát sa započítavajú do evidenčného počtu zamestnancov vo fyzických osobách s plným týždenným pracovným časom, ktorý sa rovná ich prepočítanému počtu, a to pracovným úväzkom v hlavnom zamestnaní;															
- druhýkrát sa započítavajú do evidenčného počtu zamestnancov prepočítaného, a to svojím pracovným úväzkom v ďalšom pracovnom pomere.															
Do evidenčného počtu zamestnancov prepočítaného sa títo zamestnanci započítavajú dvakrát na rozdiel od evidenčného počtu zamestnancov vo fyzických osobách, v ktorom sú započítaní iba raz.															

Tabuľka č. 6a: Zamestnanci a náklady na mzdy verejnej vysokej školy v roku 2021 - len ženy a výpočet priemerného platu mužov

Názov verejnej vysokej školy: Katolícka univerzita v Ružomberku Názov fakulty:											Výpočet			
Číslo riadku	Kategória zamestnancov - žien	Priemerný evidenčný prepočítaný počet žien za rok 2021				Náklady na mzdy poskytované z prostriedkov štátneho rozpočtu (v Eur)	z toho: Náklady na mzdy poskytované z dotácie MŠVVaŠ SR (v Eur)	Náklady na mzdy poskytované z iných zdrojov (v Eur)	Náklady na mzdy spolu (v Eur)	Priemerné platy žien	Priemerné platy mužov	kvartil q1 25%	kvartil q2 50% medián *)	kvartil q3 75%
		Počet žien platených z prostriedkov štátneho rozpočtu	z toho: Ženy platené z dotácie MŠVVaŠ SR	Počet žien platených z iných zdrojov	Počet žien spolu									
		A	B	C	D=A+C	E	F	G	H=E+G	I=H/D/12	J			
1	Vysokoškolskí učitelia spolu [SUM(R2:R6)]	0	119	7	126	2 067 816	2 067 816	198 105	2 265 921	1 499	1 570			
2	- vysokoškolskí učitelia s funkčným zaradením "profesor")		10	1	11	240 298	240 298	48 274	288 572	2 186	1 752	1269	1460	1619
3	- vysokoškolskí učitelia s funkčným zaradením "docent"		31	2	33	597 476	597 476	47 009	644 485	1 627	1 686	1735	1922	2428
4	- vysokoškolskí učitelia s funkčným zaradením "odborný asistent"		70	4	74	1 118 406	1 118 406	100 362	1 218 768	1 372	1 440	1580	1613	1711
5	- vysokoškolskí učitelia s funkčným zaradením "asistent"		8	-	8	111 636	111 636	2 460	114 096	1 189	1 329	1214	1336	1483
6	- vysokoškolskí učitelia s funkčným zaradením "lektor"				0	-	-	-	0	0	1 219	1191	1339	1438
7	Odborní zamestnanci		12	1	13	147 018	147 018	12 378	159 396	1 022	1 239	951	980	1028
	z toho:													
8	- na oblasť IT		1	1	2	13 375	13 375	8 741	22 116	922	1 234	825	825	1018
9	Administratívni zamestnanci spolu [SUM(R10:R12)]	0	60	10	71	708 302	708 302	153 109	861 411	1 016	1 275	792	942	1112
10	- zamestnanci zaradení na rektorátoch		19,171	1,900	21	242925	242925	28884	271 809	1 075	1 619	934	1030	1112
11	- zamestnanci zaradení na dekanátoch		34,465	7,174	42	391212	391212	110568	501 780	1 004	838	777	904	1044
12	- zamestnanci zaradení na ostatných pracoviskách		6,582	1,336	8	74165	74165	13657	87 822	924	1 164	772	870	1131
13	Výskumní pracovníci alebo umeleckí pracovníci		1,000	-	1	16112	16112	2728	18 840	1 570	0	1570	1570	1570
14	Prevádzkoví zamestnanci okrem zamestnancov študentských domovov a jedální		24,734	4,772	30	220165	220165	40641	260 806	737	837	631	702	859
15	Zamestnanci osobitne financovaných súčastí verejnej vysokej školy (špecifiká) z R1, R7, R9, R13, R14 spolu [SUM(R15a:R15...)]	0	0	0	0	0	0	0	0	0	0	X	X	X
15a					0				0	0	0	X	X	X
15b					0				0	0	0	X	X	X
15c					0				0	0	0	X	X	X
15d					0				0	0	0	X	X	X
					0									
16	Zamestnanci študentských domovov		19	-	19	191 957	191 957	363	192 320	844	944	758	833	886
17	Zamestnanci študentských jedální		-	4	4	2 241	2 241	40 856	43 097	898	0	810	876	949
18	Spolu [R1+R7+R9+R13+R14+R16+R17]	0	236	27	263	3 353 611	3 353 611	448 180	3 801 791	1 204	1 477	943	1300	1531
pozn.1): rozdiel medzi údajom, vykazovaným v stĺpci T6_R18_SH a údajom v T5_R56 (SC+SD) uviesť v komentári														
*) medzi profesorov sa započítava aj funkčné zaradenie "hostujúci profesor"											medián *) = stredná hodnota			
Pre účely výpočtu počtu zamestnancov bola použitá metóda - Priemerný evidenčný počet zamestnancov - prepočítaný počet - je aritmetickým priemerom denných evidenčných počtov zamestnancov za sledované obdobie prepočítaných na plnú zamestnanosť podľa dĺžky pracovných úväzkov zamestnancov, resp. podľa skutočne odpracovaných hodín. U zamestnancov, ktorí vykonávajú v organizácii činnosť v ďalšom pracovnom pomere, sa výpočet priemerného evidenčného počtu zamestnancov prepočítaného na plne zamestnaných skladá z dvoch častí :														
- prvýkrát sa započítavajú do evidenčného počtu zamestnancov vo fyzických osobách s plným týždenným pracovným časom, ktorý sa rovná ich prepočítanému počtu, a to pracovným úväzkom v hlavnom zamestnaní;														
- druhýkrát sa započítavajú do evidenčného počtu zamestnancov prepočítaného, a to svojim pracovným úväzkom v ďalšom pracovnom pomere.														
Do evidenčného počtu zamestnancov prepočítaného sa títo zamestnanci započítavajú dvakrát na rozdiel od evidenčného počtu zamestnancov vo fyzických osobách, v ktorom sú započítaní iba raz.														

Tabuľka č. 7: Náklady verejnej vysokej školy na štipendiá doktorandov v dennej forme štúdia v roku 2021

Názov verejnej vysokej školy: Katolícka univerzita v Ružomberku

Názov fakulty:

Číslo riadku	Položka	z dotácií (ostatné kódy okrem kódu 13)	z iných zdrojov kód 13	Náklady spolu
		A	B	C = A+B
1	Náklady na štipendiá doktorandov v dennej forme štúdia spolu	412 339,49	36 497,51	448 837,00
2	Počet osobomesiacov interných doktorandov spolu za 2021	474	41	515
3	Priemerný mesačný náklad na doktoranda	869,91	890,18	871,53

**Tabuľka č. 8: Údaje o systéme sociálnej podpory - časť sociálne štipendiá (§ 96 zákona)
za roky 2020 a 2021**

Názov verejnej vysokej školy: Katolícka univerzita v Ružomberku Názov fakulty:		uvádzajú sa štipendiá vyplatené zo štátneho rozpočtu, kód v CRŠ: 1			
Číslo riadku	Položka	2020		2021	
		Finančné prostriedky (v Eur)	Počet študentov poberajúcich sociálne štipendium	Finančné prostriedky (v Eur)	Počet študentov poberajúcich sociálne štipendium
		A	B	C	D
1	Výdavky na sociálne štipendiá (§ 96 zákona) za kalendárny rok	326 810,00	X	240 035,00	X
2	Počet študentov poberajúcich sociálne štipendiá v osobomesiacoch ¹⁾	X	1 519	X	1 116
3	Počet študentov poberajúcich sociálne štipendiá ²⁾	X	152	X	192
4	Nevyčerpaná dotácia (+) / nedoplatok dotácie (-) k 31. 12. predchádzajúceho roka [R4_SC = R6_SA]	202 082,41	X	202 525,41	X
5	Príjem z dotácie poskytnutej na sociálne štipendiá v rámci dotačnej zmluvy z kapitoly MŠVVaŠ k 31.12.	327 253,00	X	209 302,00	X
6	Nevyčerpaná dotácia (+) / nedoplatok dotácie (-) k 31. 12. bežného roka [R4+R5-R1]	202 525,41	X	171 792,41	X
7	Priemerné štipendium na 1 študenta na mesiac [R1_SA/R2_SB resp. R1_SC/R2_SD]	215,15	X	215,09	X

1) V stĺpcoch B a D sa uvádza prepočítaný počet študentov určený ako počet osobomesiacov, počas ktorých bolo poskytované sociálne štipendium

2) V stĺpcoch B a D sa uvádza celkový (fyzický) počet študentov, ktorým bolo v príslušnom kalendárnom roku poskytnuté sociálne štipendium bez ohľadu na počet mesiacov.

**Tabuľka č. 8a: Údaje o systéme sociálnej podpory - časť tehotenské štipendiá (§ 96b zákona)
za roky 2020 a 2021**

Názov verejnej vysokej školy: Katolícka univerzita v Ružomberku Názov fakulty:		uvádzajú sa štipendiá vyplatené zo štátneho rozpočtu, kód v CRŠ: 21			
Číslo riadku	Položka	2020		2021	
		Finančné prostriedky (v Eur)	Počet študentov poberajúcich tehotenské štipendium	Finančné prostriedky (v Eur)	Počet študentov poberajúcich tehotenské štipendium
		A	B	C	D
1	Výdavky na tehotenské štipendiá (§ 96 zákona) za kalendárny rok	X	X	25 200,00	X
2	Počet študentov poberajúcich tehotenské štipendiá v osobomesiacoch ¹⁾	X	X	X	126
3	Počet študentov poberajúcich tehotenské štipendiá ²⁾	X	X	X	37
4	Nevyčerpaná dotácia (+) / nedoplatok dotácie (-) k 31. 12. predchádzajúceho roka [R4_SC = R6_SA]	X	X	X	X
5	Príjem z dotácie poskytnutej na tehotenské štipendiá v rámci dotačnej zmluvy z kapitoly MŠVVaŠ k 31.12.	X	X	25 200,00	X
6	Nevyčerpaná dotácia (+) / nedoplatok dotácie (-) k 31. 12. bežného roka [R4+R5-R1]	X	X	0,00	X

1) V stĺpcoch B a D sa uvádza prepočítaný počet študentiek určený ako počet osobomesiacov, počas ktorých bolo poskytované tehotenské štipendium

2) V stĺpcoch B a D sa uvádza celkový (fyzický) počet študentiek, ktorým bolo v príslušnom kalendárnom roku poskytnuté motivačné štipendium bez ohľadu na počet mesiacov.

**Tabuľka č. 9: Údaje o systéme sociálnej podpory - časť výnosy a náklady¹⁾ študentských domovov
(bez zmluvných zariadení) za roky 2020 a 2021**

Názov verejnej vysokej školy: **Katolícka univerzita v Ružomberku**

Číslo riadku	Položka	Náklady / Výnosy		Počty ubytovaných	
		2020	2021	2020	2021
		A	B	C	D
1	Projektovaná lôžková kapacita študentského domova k 31. 12. kalendárneho roka (v počte miest)	X	X	628	628
2	Počet ubytovaných študentov (vrátane interných doktorandov) ²⁾ v osobomesiacoch	X	X	4 790	4 520
3	Priemerný prepočítaný počet ubytovaných študentov [(R2/12)]	X	X	399	377
4	Výnosy z poplatkov za ubytovanie od študentov počas výučbového obdobia (10 mesiacov)	234 134,61	182 095,60	X	X
5	Výnosy z poplatkov za ubytovanie od študentov počas hlavných prázdnin (od interných doktorandov) a počty ubytovaných študentov	0,00	0,00		
6	Výnos z dotácie zo štátneho rozpočtu na študentské domovy (vrátane zmluvných zariadení a valorizácie miezd ŠJ)	442 507,00	796 351,00	X	X
7	Ostatné výnosy zo študentských domovov	8 328,06	8 597,28	X	X
8	Výnosy zo študentských domovov v kalendárnom roku spolu [SUM(R4:R7)]	684 969,67	987 043,88	X	X
9	Náklady študentských domovov spolu [R10+R11]	522 847,57	477 558,68	X	X
10	- náklady študentských domovov (bez zmluvných zariadení)- mzdy a odvody	288 189,19	303 550,47	X	X
11	- náklady študentských domovov (bez zmluvných zariadení) - ostatné	234 658,38	174 008,21	X	X
12	Rozdiel výnosov a nákladov na študentské domovy v kalendárnom roku [R8-R9]	162 122,10	509 485,20	X	X
13	Priemerné ročné náklady na jedného ubytovaného študenta [R9/R3]	1 309,85	1 267,85	X	X

1) výnosy a náklady z podnikateľskej činnosti sa neuvádzajú

2) uvádzajte počet denných študentov I. a II. stupňa štúdia počas výučbového obdobia, najviac však 10 mesiacov a denných študentov III. stupňa štúdia (doktorandov) vrátane hlavných prázdnin maximálne 12 mesiacov

**Tabuľka č. 10: Údaje o20 systéme sociálnej podpory - časť výnosy a náklady¹⁾ študentských jedální
za roky 2020 a 2021**

Názov verejnej vysokej školy: **Katolícka univerzita v Ružomberku**

Číslo riadku	Položka	2020	2021
		A	B
1	Výnosy²⁾ študentských jedální súvisiace so stravovaním študentov spolu [R2+R5]	115 710,48	106 710,23
2	Tržby jedální súvisiace so stravovaním študentov v kalendárnom roku spolu [R3+R4]	64 722,48	71 064,83
3	- tržby za stravné lístky študentov	64 722,48	71 064,83
4	- ostatné tržby súvisiace so stravovaním študentov		
5	Výnos z dotácie zo štátneho rozpočtu na študentské jedálne spolu [R6+R7-R8]	50 988,00	35 645,40
6	- zostatok nevyčerpanej dotácie (+)/ nedoplatok dotácie (-) z predchádzajúcich rokov [R6_SB=R8_SA]	18 067,20	15 496,20
7	- účelová dotácia v danom kalendárnom roku	48 417,00	65 157,00
8	- prenos zostatku dotácie do nasledujúceho kalendárneho roku [R6+R7-R15]	15 496,20	45 007,80
9	Náklady na činnosť študentských jedální súvisiace so stravovaním študentov za kalendárny rok	104 393,45	114 584,09
	z toho:		
10	- náklady na jedlá študentov ³⁾	21 784,00	20 806,80
11	Rozdiel výnosov a nákladov študentských jedální súvisiacich so stravovaním študentov [R1-R9]	11 317,03	-7 873,86
12	Počet vydaných jedál študentom v kalendárnom roku	36 420	25 461
13	- počet vydaných jedál študentom vo vlastných stravovacích zariadeniach ³⁾	15 560	14 862
14	- počet vydaných jedál študentom v zmluvných zariadeniach ⁴⁾	20 860	10 599
15	Nárok na príspevok zo štátneho rozpočtu na jedlá podľa metodiky	50 988,00	35 645,40
16	Priemerné náklady na jedlo študenta v Eur [R10/R13]	1,40	1,40

1) výnosy a náklady z podnikateľskej činnosti sa neuvádzajú, neuvádzajú sa ani výnosy a náklady súvisiace so stravovaním zamestnancov

2) všetky údaje o výnosoch a nákladoch sa uvádzajú v Eur

3) uvádzajú sa jedlá vydané študentom len vo vlastnej jedálni, na ktoré sa poskytuje dotácia

4) uvádzajú sa všetky jedlá vydané študentom v zmluvných zariadeniach, na ktoré sa poskytuje dotácia

Tabuľka č. 11: Zdroje verejnej vysokej školy na obstaranie a technické zhodnotenie dlhodobého majetku v rokoch 2020 a 2021

Názov verejnej vysokej školy: **Katolícka univerzita v Ružomberku**

Číslo riadku	Položka	Objem zdrojov	
		2020	2021
		A	B
1	Stav fondu reprodukcie k 1.1.	4 095 066,14	4 345 683,76
2	Tvorba fondu reprodukcie v kalendárnom roku spolu [SUM(R3:R8)]	268 768,46	253 917,71
3	- tvorba fondu z hospodárskeho výsledku (účet 413 111) ¹⁾		
4	- tvorba fondu z odpisov (účet 413 116)	268 768,46	253 917,71
5	- tvorba fondu z výnosov z predaja (a likvidácie) majetku (účet 413 117)		
6	- tvorba fondu prevodom z rezervného fondu (účet 413 114)		
7	- tvorba fondu z darov a z dedičstva (účet 413 112)		
8	- ostatná tvorba (účet 413 113) ²⁾		
9	Zdroje na obstaranie a technické zhodnotenie majetku z fondu reprodukcie [R1+R2]	4 363 834,60	4 599 601,47
10	Dotácia na kapitálové výdavky zo štátneho rozpočtu (111)	393 010,00	434 376,00
10a	Dotácia na kapitálové výdavky z prostriedkov EÚ (štrukturálnych fondov vrátane spolufinancovania)		
11	Zostatok kapitálovej dotácie z predchádzajúceho roku (z dotácií na R10 a R10a)	273 232,54	542 228,14
12	Zdroje na obstaranie a technické zhodnotenie dlhodobého majetku z úverov		
13	Iné zdroje na obstaranie a technické zhodnotenie dlhodobého majetku (v danom roku vrátane zostatkov na týchto zdrojoch)	4 775,75	54 487,66
14	Zdroje na obstaranie a technické zhodnotenie dlhodobého majetku spolu [SUM(R9:R13)]	5 034 852,89	5 630 693,27

1) vrátane tvorby z nerozdeleného zisku z minulých rokov

2) ostatná tvorba fondu reprodukcie v zmysle § 16a ods. 8 zákona č. 131/2002 Z. z. o vysokých školách v znení neskorších predpisov (kreditné úroky a kurzové zisky)

Tabuľka č. 12: Výdavky verejnej vysokej školy na obstaranie a technické zhodnotenie dlhodobého majetku v roku 2021

Názov verejnej vysokej školy: Katolícka univerzita v Ružomberku								
Číslo riadku	Položka	Čerpanie kapitálovej dotácie v roku 2021 zo štátneho rozpočtu (111)	Čerpanie kapitálovej dotácie v roku 2021 z prostriedkov EÚ (štrukturálnych fondov)	Čerpanie bežnej dotácie v roku 2021 prostredníctvom fondu reprodukcie	Čerpanie z ostatných zdrojov prostredníctvom fondu reprodukcie	Čerpanie z úveru	Čerpanie z iných zdrojov (napr. z 131x, ...)	Celkové výdavky na obstaranie a technické zhodnotenie dlhodobého majetku
		A	B	C	D	E	F	G=A+B+C+D+E+F
1	Nákup pozemkov a nehmotných aktív			25 560,00				25 560,00
	z toho:							
2	- nákup softvéru			25 560,00				25 560,00
3	Nákup budov a stavieb							0,00
4	Nákup strojov, prístrojov, zariadení, techniky a náradia [SUM(R5:R10)]	0,00	0,00	28 927,66	6 817,95	0,00	0,00	35 745,61
5	- interiérové vybavenie (713 001)							0,00
6	- telekomunikačná technika (713 003)							0,00
7	- výpočtová technika (713 002)			24 991,66				24 991,66
8	- prevádzkové stroje, prístroje, zariadenia, technika a náradie (713 004)			3 936,00	6 817,95			10 753,95
9	- špeciálne stroje, prístroje, zariadenia, technika, náradie a materiál (713 005)							0,00
10	-komunikačná infraštruktúra (713 006)							0,00
11	Nákup dopravných prostriedkov všetkých druhov							0,00
12	Prípravná a projektová dokumentácia						19 487,00	19 487,00
13	Realizácia stavieb a ich technického zhodnotenia	102 820,80			3 904,85		500 771,27	607 496,92
14	Rekonštrukcia a modernizácia strojov a zariadení							0,00
15	Nákup ostatného dlhodobého majetku							0,00
16	Iné nezaradené							0,00
17	Výdavky na obstaranie a technické zhodnotenie dlhodobého majetku spolu [R1+SUM(R3:R4)+SUM(R11:R16)]	102 820,80	0,00	54 487,66	10 722,80	0,00	520 258,27	688 289,53

Tabuľka č. 13: Stav a vývoj finančných fondov verejnej vysokej školy v rokoch 2020 a 2021

Názov verejnej vysokej školy: **Katolícka univerzita v Ružomberku**

Číslo riadku	Fondy VVŠ	Rezervný fond		Fond reprodukcie		Štipendijný fond		Fond na podporu štúdia študentov so špecifickými potrebami		Ostatné fondy		Fondy spolu	
		2020	2021	2020	2021	2020	2021	2020	2021	2020	2021	2020	2021
		A	B	C	D	E	F	G	H	I	J	K=A+C+E+G+I	L=B+D+F+H+J
1	Stav fondu k 1.1. kalendárneho roku [R1_SB = R12_SA ...]	365 496,09	365 496,09	4 095 066,14	4 345 683,76	295 349,47	275 762,50	33 462,35	70 193,41	180 629,15	168 844,38	4 970 003,20	5 225 980,14
2	Tvorba fondu v kalendárnom roku spolu SUM(R3:R10)	0,00	184 481,97	268 768,46	253 917,71	526 254,23	502 677,05	95 600,00	89 180,00	96 608,72	1 495,72	987 231,41	1 031 752,45
3	- tvorba fondu z výsledku hospodárenia ¹⁾		184 481,97									0,00	184 481,97
4	- tvorba fondu z odpisov	X	X	268 768,46	253 917,71	X	X	X	X	X	X	268 768,46	253 917,71
5	- tvorba fondu z predaja alebo likvidácie majetku	X	X			X	X	X	X	X	X	0,00	0,00
6	- tvorba fondu prevodom z rezervného fondu	X	X									0,00	0,00
7	- tvorba fondu z darov a z dedičstva									96 608,72	1 495,72	96 608,72	1 495,72
8	- tvorba fondu z dotácie ²⁾	X	X	X	X	485 095,00	457 953,00	95 600,00	89 180,00	X	X	485 095,00	457 953,00
9	- tvorba fondu z výnosov zo školného	X	X	X	X	41 159,23	44 724,05	X	X	X	X	41 159,23	44 724,05
10	- ostatná tvorba ²⁾											0,00	0,00
11	Čerpanie fondu k 31. 12. kalendárneho roku			18 150,84	3 570,84	545 841,20	481 760,50	58 868,94	87 801,04	108 393,49	33 041,85	731 254,47	606 174,23
12	Stav fondu k 31.12. kalendárneho roku [R1+R2-R11]	365 496,09	549 978,06	4 345 683,76	4 596 030,63	275 762,50	296 679,05	70 193,41	71 572,37	168 844,38	137 298,25	5 225 980,14	5 651 558,36
13	Krytie fondu finančnými prostriedkami na osobitnom bankovom účte ³⁾ k 31.12.	0,00	0,00	0,00	0,00	0,00	0,00	0,00	0,00	0,00	0,00	0,00	0,00

1) vrátane tvorby z nerozdeleného zisku z minulých rokov

2) len ak umožňuje zákon

3) uvádza sa v prípade, ak si vysoká škola vytvorila osobitný bankový účet na krytie fondu - napríklad fondu reprodukcie

Tabuľka č. 16: Štruktúra a stav finančných prostriedkov na bankových účtoch verejnej vysokej školy k 31. decembru 2021

Názov verejnej vysokej školy: Katolícka univerzita v Ružomberku			
Názov fakulty:			
Číslo riadku	Bankový účet	Stav účtu k 31.12.2021	Číslo účtov v tvare IBAN
	A	B	C
1	Účty v Štátnej pokladnici spolu [SUM(R2:R16)]	7 827 926,86	
2	dotčný účet VVŠ	4 338 744,94	SK048180000007000133534, SK238180000007000224372, SK348180000007000240567, SK438180000007000374362, SK538180000007000619980, SK578180000007000133550, SK628180000007000374020, SK668180000007000242319, SK718180000007000224284, SK758180000007000619972, SK798180000007000133542, SK878180000007000240874, SK878180000007000241068, SK928180000007000248059, SK948180000007000242300, SK968180000007000241973
3	- bežné účty okrem účtov uvedených v R4:R6	342 821,26	
4	- bežné účty pre študentské domovy	340 740,27	SK348180000007000374039
5	- bežné účty pre študentské jedálne	2 080,99	SK798180000007000085915
6	- bežné účty na riešenie úloh vedy a výskumu zo SR, resp.zahraničia		
7	devízové účty	74,52	SK678180000007000224356, SK198180000007000224444, SK168180000007000085982, SK418180000007000224436
8	účty rezervného fondu	0,00	SK588180000007000240620
9	účty fondu reprodukcie	0,00	SK808180000007000240612
10	účty štipendijného fondu		
11	účty fondov na podporu štúdia študentov so špecifickými potrebami		
12	účty ostatných fondov		
13	účty sociálneho fondu	268 415,06	SK128180000007000085763, SK128180000007000240575, SK358180000007000085931, SK498180000007000224292, SK648180000007000085894, SK988180000007000224380
14	účty podnikateľskej činnosti	167 402,46	SK058180000007000240604, SK608180000007000085966, SK618180000007000276359, SK728180000007000274900, SK858180000007000549273, SK868180000007000414328
15	účty termínovaných vkladov		
16	bežné účty - zábezpeka		
17	ostatné bankové účty v Štátnej pokladnici mimo účtov uvedených v R2:R16	2 710 468,62	SK108180000007000327523, SK158180000007000264577, SK168180000007000224401, SK348180000007000085755, SK388180000007000085974, SK928180000007000385993, SK918180000007000342264, SK918180000007000085990, SK878180000007000240583, SK868180000007000224305, SK868180000007000085886, SK838180000007000264905, SK818180000007000650128, SK818180000007000359904, SK728180000007000467251, SK718180000007000363188, SK708180000007000224399, SK658180000007000240591, SK638180000007000224428, SK598180000007000359912, SK578180000007000085923, SK568180000007000528843, SK568180000007000240559, SK538180000007000574487, SK498180000007000539251, SK498180000007000363196, SK468180000007000310094, SK458180000007000152778, SK428180000007000590399, SK428180000007000224321, SK378180000007000085798
18	účty mimo Štátnej pokladnice spolu		
19	Peniaze na ceste (účet 261)	0,00	
20	Stav bankových účtov v ŠP spolu [R1+R18+R19]	7 827 926,86	

Tabuľka č. 17: Príjmy verejnej vysokej školy z prostriedkov EÚ a z prostriedkov na ich spolufinancovanie zo štátneho rozpočtu z kapitoly MŠVVaŠ SR a z iných kapitol štátneho rozpočtu v roku 2021

Názov verejnej vysokej školy: Katolícka univerzita v Ružomberku							
Názov fakulty:							
Číslo riadku	Položka	Bežné dotácie		Kapitálové dotácie		Dotácie spolu	
		z EÚ	spolufinancovanie zo ŠR	z EÚ	spolufinancovanie zo ŠR	z EÚ	spolufinancovanie zo ŠR
		A	B	C	D	E=A+C	F=B+D
1	zdroj 11S + 13S spolu	0,00	0,00	0,00	0,00	0,00	0,00
2	zdroj 11S1; 13S1		x		x	0,00	x
3	zdroj 11S2; 13S2	x		x		x	0,00
4	zdroj 11T + 13T spolu	0,00	0,00	0,00	0,00	0,00	0,00
5	zdroj 11T1; 13T1		x		x	0,00	x
6	zdroj 11T2; 13T2	x		x		x	0,00
7	zdroj 1AA + 3AA spolu	0,00	0,00	0,00	0,00	0,00	0,00
8	zdroj 1AA1; 3AA1		x		x	0,00	x
9	zdroj 1AA2; 3AA2	x		x		x	0,00
10	zdroj 1AC + 3AC spolu	19 897,79	2 340,91	0,00	0,00	19 897,79	2 340,91
11	zdroj 1AC1; 3AC1	19 897,79	x		x	19 897,79	x
12	zdroj 1AC2; 3AC2	x	2 340,91	x		x	2 340,91
13	Dotácie z kapitoly MŠVVaŠ SR spolu [R1+R4+R7+R10]	19 897,79	2 340,91	0,00	0,00	19 897,79	2 340,91
14	Dotácie z iných kapitol spolu [R15+R18+R21+....] *)	0,00	0,00	0,00	0,00	0,00	0,00
15	zdroj 1AB + 3AB spolu	0,00	0,00	0,00	0,00	0,00	0,00
16	zdroj 1AB1; 3AB1		x		x	0,00	x
17	zdroj 1AB2; 3AB2	x		x		x	0,00
18	zdroj 1AM + 3AM spolu	0,00	0,00	0,00	0,00	0,00	0,00
19	zdroj 1AM1; 3AM1		x		x		x
20	zdroj 1AM2; 3AM2	x		x		x	0,00
21	zdroj 1AJ + 3AJ spolu	0,00	0,00	0,00	0,00	0,00	0,00
22	zdroj 1AJ1; 3AJ1		x		x	0,00	x
23	zdroj 1AJ2; 3AJ2	x		x		x	0,00
23a							
23b							
24	Dotácie z prostriedkov EÚ spolu [R13+R14]	19 897,79	2 340,91	0,00	0,00	19 897,79	2 340,91

Tabuľka č. 18: Príjmy z dotácií verejnej vysokej školy zo štátneho rozpočtu z kapitoly MŠVVaŠ SR poskytnuté mimo programu 077 a mimo príjmov z prostriedkov EÚ (zo štrukturálnych fondov) v roku 2021

Názov verejnej vysokej školy: **Katolícka univerzita v Ružomberku**
 Názov fakulty:

Číslo riadku	Položka	Bežné dotácie	Kapitálové dotácie	Dotácia spolu
		A	B	C=A+B
	<i>nadrezortná veda a technika</i>			
1	Program 06K [SUM(R2+R3+R4+R5)]	0,00	0,00	0,00
2	- Podprogram 06K 11			0,00
3	- Podprogram 06K 12			0,00
4				
5				0,00
	<i>zabezpečenie mobilit v súlade s medzinárodnými zmluvami</i>			
6	- Prvok 021 02 03			0,00
7	- Podprogram 05T 08	7 790,00	0,00	7 790,00
8	Ostatné dotácie [SUM(R8a..R8x)]	0,00	0,00	0,00
8a	(uviesť zoznam všetkých dotácií, každú na zvláštny riadok, napr. podprogram 026 05)			0,00
9	Spolu [R1+R6+R7+R8]	7 790,00	0,00	7 790,00

Tabuľka č. 19: Štipendiá z vlastných zdrojov podľa § 97 zákona v rokoch 2020 a 2021

Názov verejnej vysokej školy: Katolícka univerzita v Ružomberku Názov fakulty:		uvádzajú sa len štipendiá vyplatené z vlastných zdrojov, v CRŠ kód 9			
Číslo riadku	Položka	2020		2021	
		Náklady na štipendiá	Počet študentov poberajúcich štipendium	Náklady na štipendiá	Počet študentov poberajúcich štipendium
		A	B	C	D
1	Štipendiá z vlastných zdrojov vysokej školy (§ 97 zákona) spolu [R2+R5+R8+R11+R14+R17]	26 300,00	170	27 935,42	178
2	- prospechové [R3+R4]	900,00	9	200,00	2
3	- poskytnuté jednorázovo	900,00	9	200,00	2
4	- poskytované mesačne ¹⁾				
5	- za dosiahnutie vynikajúceho výsledku v oblasti štúdia [R6+R7]	17 750,00	107	11 100,00	80
6	- poskytnuté jednorázovo	17 750,00	107	11 100,00	80
7	- poskytované mesačne ¹⁾				
8	- za dosiahnutie vynikajúceho výsledku vo výskume a vývoji [R9+R10]	0,00	0	335,42	2
9	- poskytnuté jednorázovo			335,42	2
10	- poskytované mesačne ¹⁾				
11	- za umeleckú alebo športovú činnosť [R11+R12]	1 200,00	12	1 620,00	12
12	- poskytnuté jednorázovo	1 200,00	12	1 620,00	12
13	- poskytované mesačne ¹⁾				
14	- na sociálnu podporu [R15+R16]	4 270,00	30	8 615,00	35
15	- poskytnuté jednorázovo	4 270,00	30	8 615,00	35
16	- poskytované mesačne ¹⁾				
17	- iné nezaradené	2 180,00	12	6 065,00	47
18	- poskytnuté jednorázovo	2 180,00	12	6 065,00	47
19	- poskytované mesačne ¹⁾				
20	Počet študentov poberajúcich štipendiá z vlastných zdrojov ²⁾	X	170	X	175

1) V stĺpcoch B a D sa uvádza prepočítaný počet študentov určený ako počet osobomesiacov, počas ktorých bolo poskytované štipendium

2) V stĺpcoch B a D sa uvádza celkový (fyzický) počet študentov, ktorým bolo v príslušnom roku poskytované štipendium .

Do tabuľky sa uvádzajú aj **motivačné štipendiá doktorandov**, nie však "normálne" štipendiá doktorandov podľa platovej tabuľky!!

Tabuľka č. 20: Motivačné štipendiá v rokoch 2020 a 2021 (v zmysle § 96a zákona)

Názov verejnej vysokej školy: **Katolícka univerzita v Ružomberku**

Názov fakulty:

Číslo riadku	Položka	2020		2021	
		mot. štipendiá podľa § 96a, ods.1, písm. a) (kód v CRŠ: 19) ²⁾	mot. štipendiá podľa § 96a, ods.1, písm. b) (kódy v CRŠ: 4, 5, 6, 7, 8) ³⁾	mot. štipendiá podľa § 96a, ods.1, písm. a) (kód v CRŠ: 19) ²⁾	mot. štipendiá podľa § 96a, ods.1, písm. b) (kódy v CRŠ: 4, 5, 6, 7, 8) ³⁾
		A	B	C	D
1	Nevyčerpaná dotácia (+) / nedoplatok dotácie (-) na motivačné štipendiá k 31. 12. predchádzajúceho kalendárneho roka	25,00	2,14	0,00	0,00
2	Príjem z dotácie na motivačné štipendiá z kapitoly MŠVVaŠ SR v kalendárnom roku	61 805,00	130 898,00	56 340,00	132 250,00
3	Výdavky na motivačné štipendiá v kalendárnom roku	61 830,00	130 901,00	56 340,00	132 250,00
4	Nevyčerpaná dotácia (+) / nedoplatok dotácie (-) k 31. 12. kalendárneho roka [R1+R2-R3]	0,00	-0,86	0,00	0,00
5	Počet študentov, ktorým bolo priznané motivačné štipendium ¹⁾	76	380	65	337

1) v riadku 5 sa uvedie celkový fyzický počet študentov (pričom 1 študent sa počíta za 1 fyzickú osobu), ktorým bolo vyplatené motivačné štipendium v kalendárnom roku

2) uvádzajú sa len motivačné štipendiá vyplatené podľa § 96a, ods.1, písm. a) (kód CRŠ 19)

3) uvádzajú sa len motivačné štipendiá vyplatené podľa § 96a, ods.1, písm. b) (kódy v CRŠ: 4, 5, 6, 7, 8)

Tabuľka č. 21: Štruktúra účtu 384 - výnosy budúcich období v rokoch 2020 a 2021

Názov verejnej vysokej školy: Katolícka univerzita v Ružomberku

Číslo riadku	Stav k 31. 12. 2020						Stav k 31. 12. 2021					
	Zvyšok prijatej kapitálovej dotácie zo štátneho rozpočtu používanej na kompenzáciu odpisov majetku z nej obstaraného	Zvyšok prijatej kapitálovej dotácie z prostriedkov EÚ (štrukturálnych fondov) používanej na kompenzáciu odpisov majetku z nej obstaraného	Bežná dotácia na úlohy budúcich období	Prostriedky zo zahraničných projektov na budúce aktivity	Ostatné	Spolu	Zvyšok prijatej kapitálovej dotácie zo štátneho rozpočtu používanej na kompenzáciu odpisov majetku z nej obstaraného	Zvyšok prijatej kapitálovej dotácie z prostriedkov EÚ (štrukturálnych fondov) používanej na kompenzáciu odpisov majetku z nej obstaraného	Bežná dotácia na úlohy budúcich období	Prostriedky zo zahraničných projektov na budúce aktivity	Ostatné	Spolu
	A	B	C	D	E	F = A+B+C+D+E	G	H	I	J	K	L= G+H+I+J+K
1	12 638 213,87	3 783 513,61	389 931,00	644 996,81	3 087 240,91	20 543 896,20	12 725 035,87	3 509 504,07	1 290 064,15	839 148,99	3 193 562,81	21 557 315,89

Tabuľka č. 22: Výnosy verejnej vysokej školy v roku 2021 v oblasti sociálnej podpory študentov

Názov verejnej vysokej školy: **Katolícka univerzita v Ružomberku**

Názov fakulty:

Číslo účtu	Účet	Číslo riadku	Výnosy v hlavnej činnosti 2020	Výnosy hlavnej činnosti 2021	Rozdiel 2021-2020
			A	B	C
601	Tržby za vlastné výrobky	39			0
602	Tržby z predaja služieb	40	310 907	277 064	-33 843
604	Tržby za predaný tovar	41			0
611	Zmena stavu zásob ned. výroby	42			0
612	Zmena stavu zásob polotovarov	43			0
613	Zmena stavu zásob výrobkov	44			0
614	Zmena stavu zásob zvierat	45			0
621	Aktivácia materiálu a tovaru	46			0
622	Aktivácia vnútroorganizačných služieb	47			0
623	Aktivácia dlhodobého nehmot. majetku	48			0
624	Aktivácia dlhodobého hmotného majet.	49			0
641	Zmluvné pokuty a penále	50	2 118	1 681	-437
642	Ostatné pokuty a penále	51			0
643	Platby za odpísané pohľadávky	52			0
644	Úroky	53	0	0	0
645	Kurzové zisky	54			0
646	Prijaté dary	55		675	675
647	Osobitné výnosy	56			0
648	Zákonné poplatky-školné	57	41 159	44 724	3 565
649	Iné ostatné výnosy	58	10 677	55	-10 622
651	Tržby z predaja dlhodobého majetku	59			0
652	Výnosy z dlhodobého finančného maj.	60			0
653	Tržby z predaja cenných papierov a pod.	61			0
654	Tržby z predaja materiálu	62			0
655	Výnosy z krátkod. finančného majetku	63			0
656	Výnosy z použitia fondu	64	26 300	27 935	1 635
657	Výnosy z precenenia cenných papierov	65			0
658	Výnosy z nájmu majetku	66			0
661	Prijaté príspevky od organizačných zložiek	67			0
662	Prijaté príspevky od iných organizácií	68			0
663	Prijaté príspevky od fyzických osôb	69			0
664	Prijaté členské príspevky	70			0
665	Príspevky z podielu zaplatenej dane	71			0
667	Prijaté príspevky z verejných zbierok	72			0
691	Dotácie	73	491 067	488 418	-2 649
Účtová trieda 6 spolu r.39 až r. 73		74	882 228	840 552	-41 676
Výsledok hospodárenia pred zdanením r.74-r.38		75	124 203	141 013	16 810
591	Daň z príjmov	76	1 739	1 805	66
595	Dodatočné odvody dane z príjmov	77			0
Výsledok hospod. po zdanení r. 75-(r.76 + r.77)		78	122 464	139 207	16 743

Tabuľka č .23: Náklady verejnej vysokej školy v roku 2021 v oblasti sociálnej podpory študentov

Názov verejnej vysokej školy: **Katolícka univerzita v Ružomberku**

Názov fakulty:

Číslo účtu	Účet	Číslo riadku	Náklady hlavnej činnosti 2020	Náklady hlavnej činnosti 2021	Rozdiel 2021-2020
			A	B	C
501	Spotreba materiálu	01	95 240	53 054	-42 186
502	Spotreba energie	02	121 660	114 939	-6 721
504	Predaný tovar	03			0
511	Opravy a udržiavanie	04	32 451	4 991	-27 460
512	Cestovné	05			0
513	Náklady na reprezentáciu	06			0
518	Ostatné služby	07	75 097	67 745	-7 352
521	Mzdové náklady	08	253 691	260 791	7 101
524	Zákonné soc. poistenie a zdr.pois.	09	88 632	90 745	2 112
525	Ostatné sociálne poistenie	10	4 225	4 310	85
527	Zákonné sociálne náklady	11	8 310	10 735	2 425
528	Ostatné sociálne náklady	12			0
531	Daň z motorových vozidiel	13			0
532	Daň z nehnuteľností	14		4 286	4 286
538	Ostatné dane a poplatky	15	11 260	15 271	4 011
541	Zmluvné pokuty a penále	16		14	14
542	Ostatné pokuty a penále	17			0
543	Odpísanie pohľadávky	18			0
544	Úroky	19			0
545	Kurzové straty	20			0
546	Dary	21			0
547	Osobitné náklady	22			0
548	Manká a škody	23			0
549	Iné ostatné náklady	24	26 300	27 935	1 635
551	Odpisy DNM a DHM	25			0
552	Zost. cena predaného DNM a DHM	26			0
553	Predané cenné papiere	27			0
554	Predaný materiál	28			0
555	Náklady na krátkod. finančný maj.	29			0
556	Tvorba fondov	30	41 159	44 724	3 565
557	Náklady na precenenie cen.pap.	31			0
558	Tvorba a zúčt. opravných položiek	32			0
561	Poskytnuté príspevky org. zlož.	33			0
562	Poskyt. príspevky iným účt. jednot.	34			0
563	Poskytnuté príspevky fyz. osobám	35			0
565	Poskytnuté príspevky z podielu zaplatenej dane	36			0
567	Poskyt. príspevky z verejnej zbierky	37			0
Účtová trieda 5 spolu r.01 až r.37		38	758 026	699 540	-58 486