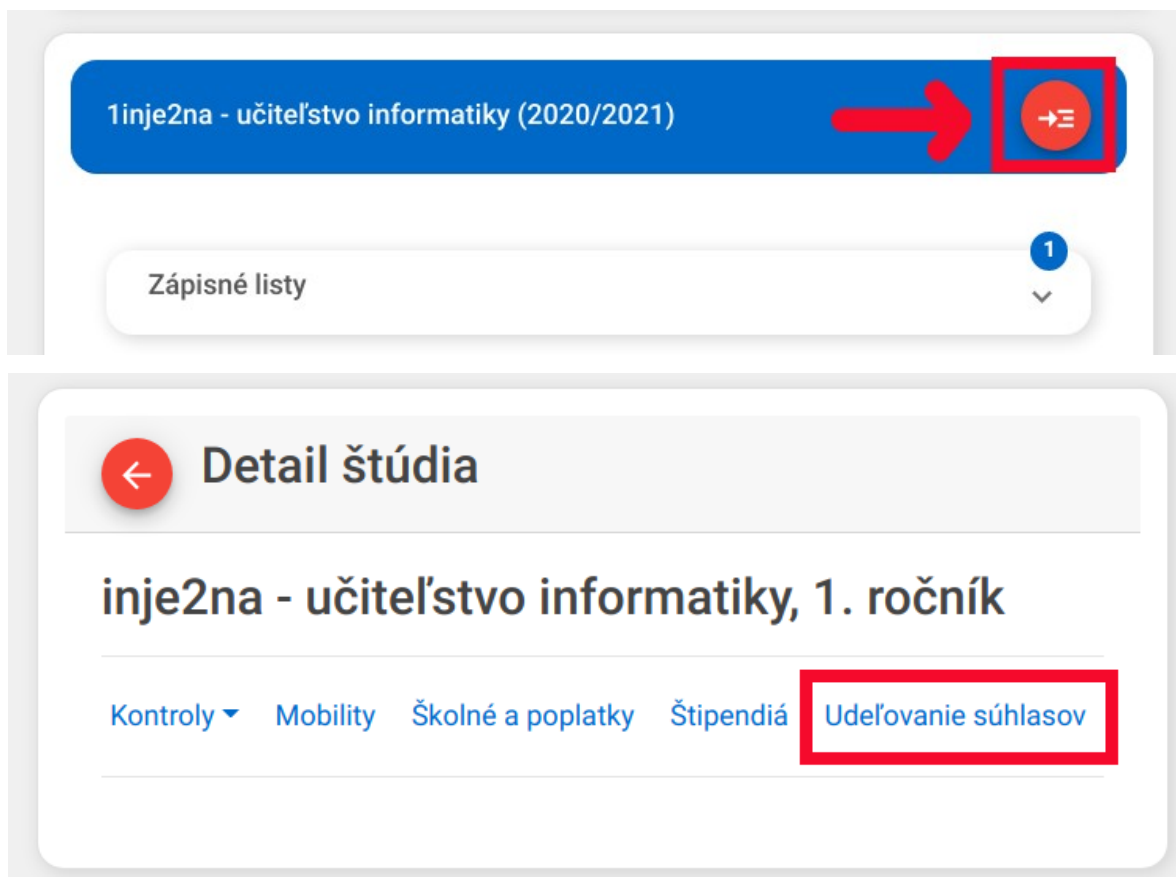
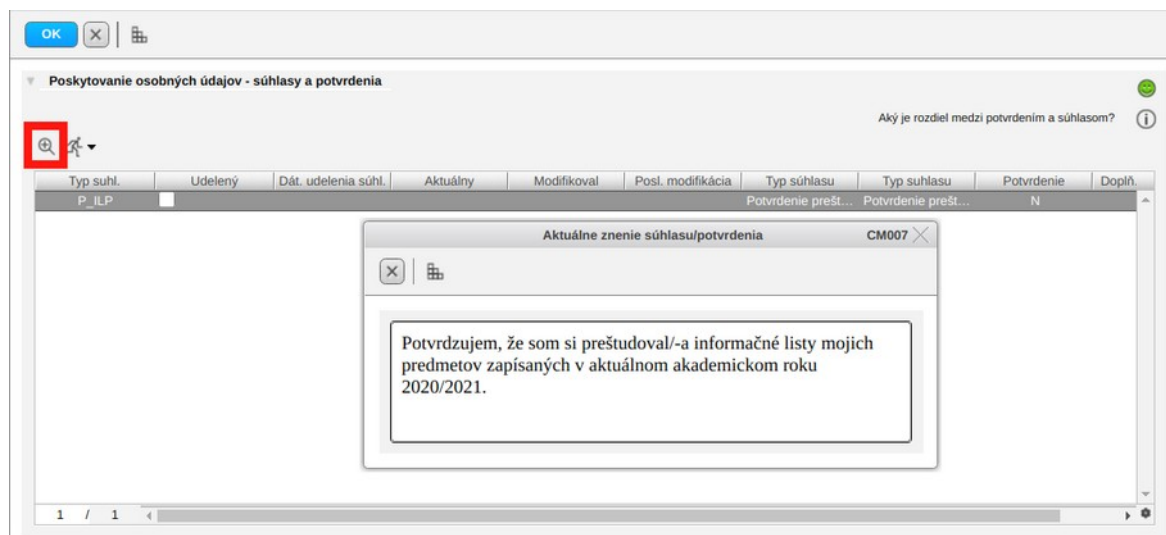


AiS2 – Udeľovanie súhlasov a potvrdení

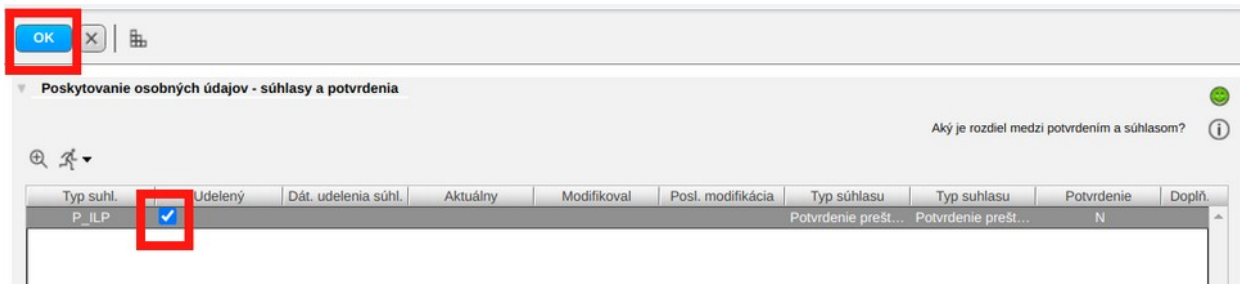
- 1) Prejdite na stránku <https://ais2.ku.sk> a prihláste sa Vaším univerzitným loginom a heslom. (študentský login je v tvare: „janko.mrkvička999“)
- 2) V hlavnej časti študentského zobrazenia na Vašom aktuálnom štúdiu zvolíte „Detail“ a v dialógu *Detail štúdia* následne zvolíte „Udeľovanie súhlasov“.



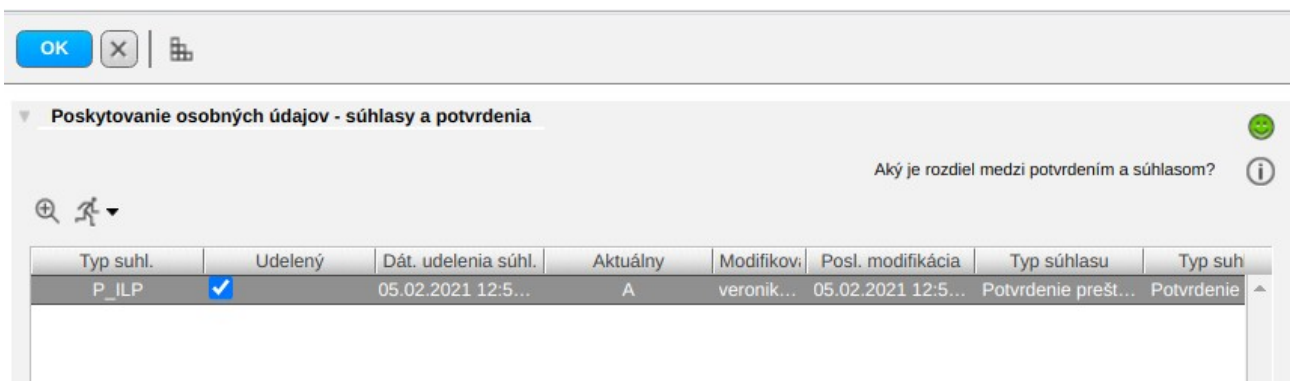
- 3) Otvorí sa Vám modul udeľovania súhlasov. Po označení riadku so súhlasom/potvrdením a kliknutí na tlačidlo „lupy“ sa Vám zobrazí text súhlasu/potvrdenia.



4) Súhlas/potvrdenie udelíte **zafajknutím** checkboxu Udelený a kliknutím na tlačidlo „OK“.



5) Stav udelenia súhlasov/potvrdení si viete opätovným otvorením modulu „Udeľovanie súhlasov“ kedykoľvek overiť.



V prípade technických problémov nás môžete kontaktovať e-mailom na adrese: abakus@ku.sk